

高青统计年鉴

2025 年

高青县统计局

发送单位：_____

本册编号：_____号

印刷册数： 1 5 0 册

页 数： 2 0 2 页

承印单位：济 宁 市 新 元 印 务 有 限 公 司

印刷日期： 2 0 2 5 年 1 0 月

编 辑 人 员

主 编:	杨成山				
副 主 编:	李海兵	孙新新	朱秀珍	周 娟	李方科
编 排:	焦梅梅	芦 丹			
编 辑:					
政府工作报告			焦梅梅		芦 丹
统计公报			焦梅梅		芦 丹
综合、核算			焦梅梅		刘心怡
概 况					朱 峰
农 业					朱 峰
工 业			吴雅倪		刘心怡
建 筑 业					马勇锋
房地产业					马勇锋
固定资产投资					于 健
贸 易 业			姜娟娟		侯凯文
进出口与利用外资					焦梅梅
规上服务业			陈 娟		孙宁峥
居民生活					张昭云
劳动工资					于梦娣
财税、金融					焦梅梅
交通、市场主体、邮电					焦梅梅
文教、卫生、体育、供热等					焦梅梅
2024 年全市分区县统计资料					焦梅梅

编 辑 说 明

一、《高青统计年鉴》是一部全面反映高青县国民经济和社会发展的资料性年刊,是认识和研究高青县情、制定政策、指导国民经济的重要资料和历史性工具书。

二、《2025 高青统计年鉴》收录了 2024 年度高青县国民经济和社会发展方面的统计数据,主要包括综合、国民经济核算、人口资源、从业人员劳动报酬和社会保障、固定资产投资、财政金融、居民生活、农业、工业、建筑业、服务业、交通运输、科技文教卫生体育等内容。

三、《政府工作报告》、《统计公报》所使用数据均为快报数据或初步统计数据。

四、本《年鉴》在编辑过程中,得到了有关领导和兄弟单位的大力支持,在此谨表衷心感谢。在编辑过程中,难免存在不足之处,恳请广大读者提出宝贵意见和建议。

2025 年 10 月

目 录

政府工作报告	1
2024 年统计公报	13

一、综合、核算

行政区划	2
2024 年主要统计指标	4
2024 年地区生产总值	7

二、概 况

农村基本情况	10
人口及变动情况	12
降水、日照情况	14
气温情况	15

三、农 业

各镇农业总产值、物耗、增加值	19
农林牧渔业总产值	20
农林牧渔业增加值	21
经济作物生产情况	22
水果生产情况	28
农业生产条件	30
农机水利情况	32

牧渔业生产情况 34

林业生产情况 35

粮食抽样调查产量 36

四、工 业

全县规模以上工业主要经济指标 39

规模以上工业企业主要经济指标(分登记注册类型) 40

规模以上工业企业主要经济指标(大类行业) 44

主要工业产品产量 48

五、建筑业、固定资产投资

建筑业企业生产情况 50

建筑业企业财务情况 54

建筑业企业房屋情况 62

房地产开发企业财务状况 66

房地产开发企业投资、资金和土地情况 68

房地产开发企业施工、销售和待售情况 70

固定资产投资 72

规模以上固定资产投资完成情况(不包括房地产) 73

六、贸易业、服务业、居民生活

1995 - 2024 年社会消费品零售总额 83

限额以上批发和零售业法人企业财务状况 84

限额以上住宿和餐饮业法人企业财务状况 100

2015 - 2024 年进出口总额 116

进出口与利用外资 117

规模以上服务业企业财务状况 118

调查户和调查人口基本情况 122

居民家庭收支情况(年人均) 128

2015 - 2024 年居民人均可支配收入与支出 129

七、劳 动 工 资

城镇非私营单位从业人员人数和工资 132

八、财税、金融

一般公共预算收入表 134

一般公共预算支出表 135

2018 - 2024 年一般公共预算收入 136

2018 - 2024 年一般公共预算支出 137

分税种税收收入 138

分产业税收收入 139

九、交通、市场主体、邮政

全社会公路客货运输量 142

公路运输营业性车辆及从业人员 142

2021 - 2024 年客、货运情况 142

公路养护状况 144

市场主体登记注册户数统计表 146

市场主体注册资本统计表 147

2024 年市场主体情况(按登记注册类型) 148

2024 年市场主体情况(按产业) 149

邮政基本情况 150

电信事业情况 151

十、文教、卫生、体育、供热等

文化艺术事业基本情况	155
2024 年文化事业基本情况	156
档案事业基本情况	157
广播电视事业基本情况	158
基础教育普及情况	159
各类学校基本情况	160
幼儿园基本情况	162
医院医疗情况	163
卫生机构、床位和人员数	164
体育事业基本情况	166
科研机构情况	168
各险种参保人数及费用	170
婚姻登记情况	171
民政事业基本情况	172
2015 - 2024 年公证、律师、基层法律服务所工作情况	174
集中供热	176

十一、2024 年全市分区县统计资料(快报数据)

人口情况	178
地区生产总值	179
规模以上企业数量	180
农林牧渔业总产值	181
主要农作物产品产量	182
规模以上工业增加值	183
规模以上工业营业收入	184
规模以上工业利润	185

固定资产投资	186
社会消费品零售总额	187
规模以上服务业营业收入	188
规模以上交通运输、仓储和邮政业营业收入	189
一般公共预算收入	190
金融机构本外币存款余额	191
金融机构本外币贷款余额	192
住户存款	193
国内税收收入	194
进出口总值	195
出口总值	196
进口总值	197
居民人均可支配收入	198
城镇居民人均可支配收入	199
农村居民人均可支配收入	200
常住人口	201
常住人口城镇化率	202

政府工作报告

—— 2025 年 1 月 7 日在高青县

第十八届人民代表大会第四次会议上

县长 高原

各位代表：

现在，我代表县人民政府向大会报告工作，请予审议，并请各位政协委员和列席会议的同志提出意见。

一、2024 年主要工作回顾

一年来，我们坚持以习近平新时代中国特色社会主义思想为指导，在县委的坚强领导下，以“落实突破年”活动为引领，坚定不移向落实要战力、向突破要战果，干成了一批打基础、利长远的大事，攻克了一批啃骨头、拔钉子的难事，中国式现代化高青实践迈出坚实步伐。

这一年，我们全力拼抢上项目、强工业，产业能级向高攀升。

工业经济扩量提质。统筹政策资源加快工业新质生产力培育，新材料、健康医药两大主导产业产值分别同比增长 10%、16.1%，战略性新兴产业、高新技术产业产值占规上工业比重达到 61%、61.4%，占比分别提高 2 个、6.5 个百分点。支持企业攀登进阶，隆华新材聚醚系列产品产能突破百万吨，成为全市聚氨酯产业链“链主”企业。飞源化工税收收入倍增翻番，入选省“十强产业”支柱型雁阵集群“头雁”企业。美生热能获评国家级专精特新“小巨人”企业，新培育省级质量标杆、“专精特新”、瞪羚等高成长性企业 24 家，“省字号”强企方阵扩容至 66 家。

产业项目支撑有力。坚持向项目要质量、要效益、要生产力，10 个省重点项目、45 个市重大项目投资完成率分别达到 111%、102%。投资 9.2 亿元的齐氟含氟高端电子材料项目提前 5 个月建成运营，全年 20 个产业项目竣工投产，数量历年最多。6 个项目列入省产业链高质量发展重大项目，7 个项目列入省技术改造重点项目导向目录，高技术产业投资同比增长 73%。通过以商招商、产业链招商，年内引进浙江巨化股份、广东海大集团两家 500 强企业来高投资，全年新签约落地过亿元项目 41 个。

要素保障破难突围。在全市率先完成省级化工产业园扩区,释放发展空间 3500 亩。全年争取建设用地指标 920 亩,新完成土地增减挂钩和耕地占补平衡 1880 亩,有力变“土地存量”为“发展增量”。全力争抢国家政策性资金,全县 28 个项目争取超长期特别国债、专项债券等资金 15.4 亿元,项目数量、资金额度均居全市前列。建立金融合伙人机制,实现企业融资精准辅导、快速响应,企业贷款余额同比增长 14.1%,金融机构存贷比达到 86.7%,高出全市 17.9 个百分点。

这一年,我们守正创新谋改革、促开放,发展活力加速释放。

创新动能厚积薄发。推动创新链、人才链、产业链深度耦合,4 个项目列入山东省企业技术创新项目计划,建成省级智能制造场景 1 个、创新研发平台 4 个。新培育国家高新技术企业 10 家、省级数字经济“晨星工厂”20 家,华盛科技获评全省首批数字经济产业创新中心,高青化工产业园入选省级数字经济园区。依托黄三角大数据中心资源,招引落地全市首个万卡集群智算中心项目。与齐鲁工业大学共建山东省生物与化工技术概念验证中心,是全省首批 6 个试点之一。10 人入选国家和省级重点人才工程,连续 3 年成功引育国家级高层次人才。

改革攻坚多点突破。全年完成国家级、省级改革创新事项 98 项,争取省级以上改革试点 10 项。推动县域经济高质量发展典型经验做法入围省十佳案例,全市唯一。在全省首推水产养殖“一件事”、验资便利化等行政审批改革,全年推出“高效办成一件事”服务场景 15 个,163 个场景实现免实体证照办理。一以贯之抓好“基层工作日”“服务企业·伴企成长”“政企早餐会”等活动,全年闭环解决企业问题 213 个,“有求必应、无事不扰”的营商服务蔚然成风。

开放格局不断扩大。成功举办中国氟化工高质量发展会议等高层次产业峰会,带动高青氟材料产业开拓全国全球大市场。以交通互联延展城市边界,小清河高青港开通“海河联运”航线,货物吞吐量、集装箱吞吐量保持全线前列。上海路北延工程正式通车,高商高速完成工程建设任务的 80%,庆章高速、滨台高速改扩建及高青南出入口等重大交通工程稳步推进,济淄同城化“北部大通道”建设实现新突破。

这一年,我们全力以赴抓统筹、促融合,城乡发展协同并进。

特色农业夯实发展基础。纵深推进高青黑牛品种、规模、品牌突破,新一代高青黑牛成功诞生,高青黑牛成功入选国家级农业品牌精品培育计划

和省级优势特色农业全产业链提质增效试点,我县获评省畜牧业高质量发展先行县。大力壮大特色农业规模,新建设施果蔬育苗基地4个,唐坊高效特色农业项目入选科技部重点研发计划示范基地,昊锐蔬菜水果专业合作社入选中国农民专业合作社500强,高青西红柿获评全国名特优新产品。建立耕地保护激励机制,新建高标准农田7000亩,粮食总产量稳定在59万吨以上,成功创建国家黄淮海片区粮食产能提升重点县。

建管并重提优城市品质。全年实施省新型城镇化重点项目3个、城建重点项目16个,成功创建省级四星级新型智慧城市,顺利通过省级青年发展友好型县域建设试点验收。完成22个老旧小区改造提升,田镇四街改造工程3个安置区进入房屋主体施工。实施中深层地热清洁供暖项目,有力补充城区供热资源。青城路东延工程建成通车。加快推进智慧城市数字交通项目,新增新能源汽车充电场站34个、居民小区电动自行车集中充电点位187个。精心打造便民摊群点、限时经营疏导点13处,规范发展地摊经济。

示范带动赋能乡村振兴。学习运用“千万工程”经验,全要素推进9处乡村振兴示范片区建设,建成省级和美乡村示范村4个、市级衔接乡村振兴集中推进区2个。持续抓好农村基础设施提升,完成“四好农村路”路网延伸通达20公里、路面改善115公里。建成启用县级快递物流共配中心,“客货邮”融合发展线路实现镇域全覆盖。大芦湖水库提升改造一期工程顺利完工,老官庄自来水厂建成投用,改造供水管网95公里,农村规模化供水工程覆盖率、水质达标率均为100%。我县获评省财金联动支持乡村振兴示范县。

这一年,我们持之以恒抓生态、优环境,绿色效益日益彰显。

环境质量持续改善。深入推进黄河重大国家战略,实施省级重点项目4个,我县在全省沿黄地区一体化推动黄河流域生态保护和高质量发展工作会议上作典型发言。强化大气污染联防联控,开展夏季空气质量百日攻坚、VOCs深度治理等专项行动,溯源整治停车场扬尘、低效废气治理设施等问题106个,空气环境质量同比改善5.8%。实施最严格的水资源保护利用,深层地下水水位升幅全国第3。新创建省级美丽幸福示范河湖1条,两处国控断面水质均达到优良水体标准,支脉河道旭渡断面水环境质量改善率排名全市首位、全省第5。

全域旅游提质升级。陈庄—唐口遗址二期发掘成果入选“省五大考古

新发现”。与山东大学合作共建黄河国家战略研究院高青研究基地,《黄河文化保护传承与弘扬发展》专题报告先后走进清华大学、中国人民大学等10余所重点高校。天鹅湖罗曼园黄河露营集聚区投入运营,伟光汇通千乘文旅项目完成商业街区建设。强化特色挖掘、文旅推介,成功举办2024春节“山东乡村文化旅游节”启动仪式,天鹅湖温泉国际慢城纳入“中国之路”自驾游精品线路推荐景区,高青养生健康旅游线路获评齐鲁康养打卡精品线路,“万里黄河最高青”城市品牌影响力持续提升。

绿色转型全面提速。积极落实国家“双碳”战略,与胜利油田、淄博春明新能源材料研究院合作实施CCUS示范项目,年可实现二氧化碳捕集封存1.5万吨、驱油2300吨。加快绿电发展,华电渔光互补项目、汇祥渔农光一体项目并网发电,国电投储能示范项目建成投运,全县新能源装机容量达到580兆瓦、新型储能规模达到130兆瓦。省能源绿色低碳转型试点县阶段性评估排名全省第3,成功入选省“千乡万村驭风行动”试点,实现风能产业发展破题。

这一年,我们用心用力办实事、解民忧,民生福祉更具温度。

公共服务优质均衡。优化教育资源配置,提升改造17所中小学老旧校舍、运动场地,高质量通过全国义务教育优质均衡发展县教育部实地核查。高青一中成功创建省级特色高中,连续7年重点本科上线超500人,连续两年有学子被清华大学录取。推动医疗资源扩容,县人民医院新增市级重点学科3个,胸痛中心完成国家标准认证。县精神卫生中心医养结合项目建成投用。全国基层中医药工作示范县创建通过省级评审。全面丰富群众文体生活,组织开展“黄河明珠 幸福高青”全民才艺大赛等文化惠民活动1000余场次,高水平举办全省第五届青少年门球锦标赛、山东沿黄市县马拉松邀请赛等品牌赛事。县图书馆升格为国家一级图书馆。

社会保障坚实稳固。建成投用租赁型人才公寓206套,新引育青年人才1800人,高技能人才1411人。实现城镇新增就业1423人,失业人员再就业1391人,持续保持零就业家庭动态清零。发放各类救助资金1亿元,惠及困难群众4.6万人次,成功入选全省社会救助综合改革试点。实施养老扶残项目,新增省级残疾人职业培训基地和辅助性就业机构各1处,完成特殊困难老年人家庭适老化改造193户,获得省养老服务工作成效突出地区督查激励。

风险隐患有效防范。提前完成黄河下游“十四五”防洪工程建设,全面

筑牢黄河高青段安澜屏障。扎实推进安全生产治本攻坚三年行动,全县安全生产形势持续稳定。芦湖社区获评山东省综合减灾示范社区。成功创建全省信访工作示范县,全市唯一。开展社会稳定风险隐患专项整治,常态化推进扫黑除恶斗争、打击电信网络诈骗。同时,坚决守牢财政金融、能源保供等“一排底线”,安全与发展实现良性互动、同步推进。

这一年,我们持续加强政府自身建设,自觉接受县人大法律监督、政协民主监督,办理人大代表建议74件、政协委员提案132件,办理答复率和满意率均为100%。顺利完成第五次全国经济普查工作。纵深推进依法治县,加强府院、府检联动,流云纺织、青苑纸业破产清算等一批历史遗留问题实质性化解。严格财政资金绩效管理,主动压减一般性和非刚性支出28.8%,完成15个政府投资项目全过程跟踪审计,促进增收节支4900万元。扎实开展党纪学习教育,推深做实民生领域问题“小切口”专项整治,政府系统党风廉政建设全面加强。同时,国防动员、消防救援、民族宗教、机关事务、融媒体发展、住房公积金、公共资源交易、供销、档案、气象、工会、科协、妇女儿童、红十字等各项工作都取得了积极进展。

各位代表,这一年,我们心无旁骛抓发展,真情实意谋民生,尽心竭力解难题,取得了殊为不易的成绩。这是上级党委、政府和县委科学决策、坚强领导的结果,是县人大、县政协及社会各界有效监督、鼎力支持的结果,是全县人民团结奋进、顽强拼搏的结果,是县各大班子历届历任领导同志打下坚实基础的结果。在此,我谨代表高青县人民政府,向全县人民,向全力支持政府工作的各位人大代表、政协委员,向奋战在高青各条战线上的广大干部职工,向所有关心支持高青发展的同志们、朋友们,致以崇高敬意和衷心感谢!

在肯定成绩的同时,我们也清醒地认识到,全县经济社会发展还存在不少困难和问题,主要是,稳增长的基础尚不牢固,部分企业生产经营困难,为企业服务需要更加精准深入;经济总量仍不够大,主导产业和新质生产力培育还需加速;新型城镇化进程不够快,城乡面貌改善、优质民生供给与群众期盼还有差距;防范化解各类风险隐患任务依然繁重;政府自身建设仍待加强,等等。对此,我们将采取更加有效的措施,切实加以解决。

二、2025年重点工作安排

2025年是“十四五”规划的收官之年,是落实党的二十届三中全会改革部署的关键之年。按照县委总体部署,今年政府工作总的指导思想是:

坚持以习近平新时代中国特色社会主义思想为指导,全面贯彻落实党的二十大和二十届二中、三中全会精神,以“五区建设”为统领,以进一步全面深化改革为动力,以培育壮大新质生产力为核心,塑强新型工业、现代农业、文农旅融合、临港产业“3+1”产业体系,加快全面绿色低碳转型步伐,统筹高质量发展和高水平安全,进一步擦亮“万里黄河最高青”城市品牌,更大力度释放黄河重大国家战略效能,奋力谱写中国式现代化高青实践新篇章。

今年经济社会发展的主要预期目标建议为:地区生产总值增长5.5%左右,一般公共预算收入增长2%以上,固定资产投资增长6%以上,居民收入增长与经济增长同步,居民消费价格保持在合理区间,社会消费品零售总额和外资外贸保持合理增长,全面完成省市下达的各项约束性指标。

围绕实现上述目标,重点抓好六个方面工作:

(一)坚持把重大项目作为关键支撑,持续巩固稳中向进、进中提质的经济发展态势。树牢“项目为王”理念,把大抓招商、大抓项目的攻势覆盖全域、贯彻全年,一刻不停地上项目、抓建设、促投产,真正以更多梯次储备、压茬推进的大项目、好项目来支撑发展。

大力度强化招商引资。用好以商招商、产业链招商方式,全力招引延链补链强链和战略性引领性项目,确保新引进过亿元项目40个以上,过10亿元项目5个以上。开展内部挖潜“二次招商”行动,旗帜鲜明支持现有企业上项目、扩投资,加快嘉虹高端催化剂、齐风川润医药液晶中间体等增资扩产项目落地实施,切实用政企的“双向奔赴”,换取项目的“接续不断”。

多举措扩大有效投资。聚焦国家政策导向和资金投向,构建“项目等政策”工作机制,动态储备“两重”“两新”领域重点项目100个以上、总投资320亿元以上。完善重大项目领导挂包、专班推进和问题解决机制,加强过程管控、节点预警等硬约束,新开工省市重大项目29个,产业项目投资同比增长10%以上。加力支持企业大规模设备更新,运用数字技术、绿色技术进行提升改造,全年实施市级重点技改项目30个以上。持续跟踪服务竣工投产项目,释放产值增量20亿元以上,形成对经济增长的有力支撑。

全方位强化要素保障。全力向上争政策、争项目、争资金,推动20个以上项目纳入国家和省支持盘子,到位国债、政府专项债、中央预算内投资等政策资金15亿元以上。开展信贷投放扩容攻坚行动,新增企业贷款20

亿元以上,企业贷款余额同比增长 10% 以上。强化“土地等项目”“拿地即开工”工作导向,提高土地供应保障效率,新增建设用地指标 500 亩,处置存量闲置土地 700 亩,储备耕地占补平衡指标 3000 亩。

(二)坚持把新型工业化作为强劲引擎,加速构建产业向新、增长向绿的现代产业体系。咬定新型工业集群发展不动摇,更大力度推进科技创新与产业创新融合发展,做好企业“育新、培强、融合”文章,努力形成更多支撑县域发展的新质生产力。

壮大优势产业集群。坚持把战略性新兴产业、未来产业作为发展新质生产力的主攻方向,加快推进新材料、健康医药等优势产业增量崛起、挑起大梁。依托齐氟二期含氟换热液、澳宏制冷剂回收再生、澳帆第四代新型氟材料、千明新材料氟硼化合物 4 个 10 亿级项目,拓展四代制冷剂、含氟聚合物等高端产品体系,确保含氟新材料全产业链产值同比增长 20% 以上。推动维希尔精制蛋黄抗体等 6 个健康医药项目建成投产,支持华茂药业、欧迈医疗等 5 家企业达产达效,全力做大黄三角药谷体量规模。加快万卡集群智算中心项目建设,探索推进“风光氢氨醇”一体化开发,积极抢拓数字产业、氢能产业等产业新赛道。

做好企业精准培育。加强产业、财政等政策集成力度,精准滴灌、直达快享,以稳定服务供给提振企业发展信心。支持隆华新材启动实施尼龙 66 二期和聚醚多元醇改扩建项目,用 2 - 3 年时间突破百亿“关口”。推动飞源化工引入巨化股份高端产能,加快特种新材料产业园项目落地实施。引导高成长性企业深耕细分领域、打造“独门绝技”,年内新培育省级“专精特新”、单项冠军等企业 30 家以上。鼓励企业积极对接多层次资本市场,储备市级上市后备企业 14 家,推动澳帆新材料进入上市辅导期。

强化园区平台支撑。开展经开区高质量跨越发展三年行动,年内省级开发区综合排名前进 10 位。高标准实施化工产业园新区基础设施提升工程,实现纵二路、纵四路建成通车,新建自来水、蒸汽等管网 16 公里,确保园区配套与项目落地高效衔接。完成黄三角药谷二期交付使用,新增标准化厂房 10 万平方米,同步建成投用创新研发中心、公共实训基地等产业服务配套。动态推出支持企业降本增效集成政策,加快园区要素供应绿色转型,积极争创国家级绿色园区。

塑强科创产业生态。强化企业创新主体地位,支持企业加强基础研究和关键核心技术攻关,搭建市级以上新一代信息技术应用场景 3 个、科创

平台 5 个,推动国家高新技术企业总数达到 82 家。用好概念验证中心、上海—高青科创走廊等载体,积极承接创新成果转化,新增省市科技计划项目 5 个,达成校地校企产学研合作 10 项以上。加大柔性用才、项目引才力度,新引育省级以上重点人才工程专家 5 人以上,青年人才 1900 人以上,高技能人才 700 人以上。

(三)坚持把深化改革作为动力源泉,聚力打造外联内畅、开放发展的沿黄重要节点城市。用足用好改革开放这个“关键一招”,进一步全面深化改革,扩大高水平对外开放,更富创造性地服务融入黄河重大国家战略、省会经济圈发展布局。

突出重点领域改革。深化园区体制机制改革,推行“1+3+5+2”管理模式,打通经开区与淄博科技学校产教融合、与创业创新孵化园产创融合渠道。实施国资国企高质量发展三年行动,加快推进国企产投转型,开拓经营性项目,全年营收同比增长 10% 以上。建立县级产业引导基金,撬动更多社会资金、金融资本支持主导产业发展。新推出就医费用报销等“高效办成一件事”特色场景 10 个以上,开展新一轮项目审批制度改革,办事环节、申报材料、审批用时再压减 30% 以上。推深做实企业“监管一件事”改革,严格规范涉企执法,努力实现对市场主体干扰最小化、监管效能最大化。

打造区域交通枢纽。主动对接全省沿黄陆海大通道建设,年内完成高商高速高青段建设,开工建设滨淄黄河大桥项目,全力服务推进庆章高速、滨台高速改扩建及高青南出入口等重大交通工程。抢抓全省内河航运高质量发展战略机遇,加快小清河高青港二期工程落地实施,提速建设疏港道路北唐路改建工程,推动中农集团仓储物流中心等临港产业项目落地开工,积极争取高青铁路专用线进港入园,打造“公铁水”多式联运枢纽基地。

提升对外开放能级。走实融入省会经济圈步伐,高水平策划开展项目招商、产业合作、文化交流等对接省城活动,更深层次、更宽领域链接高端资源要素。用好全省支持高青县域经济提升跨越的政策措施,与青岛城阳合作共建“飞地园区”“飞地孵化器”,做好项目承接、产业配套、协同招商文章。支持骨干企业和优势产品出境参展,积极开拓“一带一路”、东南亚等新兴市场,新培育跨境电商企业 2 家、进出口实绩企业 8 家,进出口总额同比增长 3% 以上。引导现有外资企业扩大生产投资,加强先进制造业、高新技术和重大基础设施等领域外资招引,推动外资使用固稳提质。

(四)坚持把乡村振兴作为重要战略,全力绘就产业兴旺、景美民富的和美乡村画卷。始终把农业农村发展摆在优先位置,推动兴业、强县、富民一体化发展,全力打造乡村振兴齐鲁样板高青特色板块。

做强现代农业产业。加强耕地保护和质量提升,抓好高标准农田建设管护,全力争创全国玉米单产提升整建制推进县。以创建国家现代农业产业园为统领,推出高青黑牛活体抵押贷款、分类投保等增量政策,实施生物育种、精深加工等全产业链发展项目 13 个,加速打造富民强县的乡村振兴龙头产业。建好黄河食品物流园等园区载体,实施果蔬设施农业、渔业发展标准化基地等农业产业项目 4 个,联合中国农科院开展高青菠菜新品种繁推 2000 亩,新培育省市农业龙头企业 4 家,全产业链提高特色农业综合效益和竞争力,让农民分享更多产业增值收益。

建设宜居和美乡村。启动第二轮乡村振兴片区建设,争创省级衔接乡村振兴集中推进区 1 个、省级和美乡村示范村 2 个,努力以产业连片发展、环境连片整治带动乡村全面振兴。加快推进县道李中路改建工程,做好芦湖路南延工程前期工作,完成“四好农村路”新改建 20 公里。实施农村生活污水处理设施提标改造,农村生活污水治理率达到 70% 以上。推动城乡供水设施更新改造,构建“同网、同质、同源、同服务”的供水安全保障体系。

拓宽强村富民渠道。积极引导土地经营权有序流转,推行“土地合作社+全程托管”模式,新增土地托管服务 1.3 万亩以上。规范农村“三资”管理运营,拓展 14 类农村产权项目挂网交易,不断增强村集体经济造血功能。支持组建“强村公司”“共富工坊”,发展农村电商、民宿经济、庭院经济等富民新业态,年内市级以上合作社、家庭农场等新型经营主体达到 100 家。

(五)坚持把新型城镇化作为有力抓手,加快建设环境优美、宜居宜游的生态园林城市。深入推进以县城为重要载体的新型城镇化,切实把城市功能做强、环境做美、特色做优,不断增强城市承载力、吸引力和辐射力。

完善城市功能配套。提速华盛即时零售科技大厦、高青黑牛商业综合体等城建重点项目建设,以完整社区理念做好城市重点片区更新与再开发。抓好老旧小区改造、户内老旧燃气设施更新改造等工程,支持官庄、长江等 4 个社区打造一刻钟便民生活圈。整合资金全力推进田镇四街安置房建设,让群众早日回迁安置。畅通城市“毛细血管”,综合整治易涝点 5 处,更新改造城市雨污水管线 24.4 公里。新建东郡一号西路等 4 条城市道

路,推动滨河路拓宽改造和燕园西路竣工通车。实施物业服务标准化建设,推行物业企业末位退出机制,持续提升群众物业服务满意度。

深挖消费增长潜能。深入实施提振消费行动,推出创意市集、音乐节等多元化消费场景,开展惠民消费、美食嘉年华、实景演艺等促消费活动100场次以上,充分激发群众改善性、升级性消费意愿。全力扩大服务性消费,推进文化娱乐、医养健康、养老托育等生活性服务业补短提质,满足群众多元需求;鼓励制造业企业“主辅分离”“工贸分离”,稳步做大现代物流、检验检测、研发设计等生产性服务业和批发业,全年新培育规上服务业企业5家、限上批零住餐单位30家。强化首发经济、直播经济等业态培育,新增电商直播基地2处,确保网络零售额同比增长10%以上。更好保障刚性和改善性住房需求,建设群众满意的品质住房,推动房地产市场止跌回稳。

激发全域旅游活力。坚持以文塑城,启动实施陈庄—唐口西周遗址保护展示项目,推出《青述黄河》等更多黄河文化“两创”产品,以文化“出新”带动文旅“出圈”。加快黄河文化研学基地、天鹅湖农业湿地综合体等项目建设,重点打造省级星级民宿2个、旅游饭店1个,培育省级旅游民宿集聚区1处,做强沿黄生态文化旅游文章。强化节会、商圈整体联动,办好黄河文化旅游季、黑牛节等品牌节会,打造千乘文旅、青平古镇等4个“吃住行游购娱”全要素文旅生态圈,努力让游客“流量”变消费“留量”。

厚植绿色生态本底。推动减污降碳协同增效,拿出最高标准、最严要求、最硬措施,抓好扬尘源、工业源、移动源精细管控,确保空气质量全省排名前进10个位次,优良天数增加15天以上。认真落实“四水四定”,建成投用中水回用工程,全面完成深层承压水压减任务。推动南岳尾水湿地净化工程竣工投用,确保支脉河道旭渡断面水质稳定达标。抓好能源绿色低碳转型,加快虹桥热电30兆瓦背压机组热电联产、国电投和华能100兆瓦“千乡万村驭风行动”等项目实施,确保海智新型储能电站建成并网。建立绿色制造梯度培育体系,实施节能降碳项目5个以上,新增市级以上绿色工厂、绿色供应链企业4家,营造绿色低碳产业健康发展生态。

(六)坚持把共同富裕作为根本目标,精心办好群众满意、社会认可的民生幸福实事。深入践行以人民为中心的发展思想,扎实做好各类民生保障,全力补齐民生工作短板,努力让发展成果惠及更多群众。

织密社会保障体系。落实援企稳岗和创业扶持政策,常态化推进助企招工,精准帮扶高校毕业生、农民工、退役军人等重点群体就业创业,实现

城镇新增就业 1200 人以上。推动新就业形态职业伤害保障扩面提质,开展灵活就业人员参加住房公积金制度试点。强化“一老一小”服务,大力发展银发经济,新增养老机构 1 家、日间照料中心 2 家,建设认知障碍照护床位 100 张,争创全国示范性老年友好型社区;优化生育政策服务体系,推进公办幼儿园托幼一体化发展,完成 2 家省级妇女儿童家园提档升级。

加大公共服务供给。持续优化城乡教育资源配置,加快文昌中学建设,完成 17 所中小学老旧校舍维修改造,创成全国义务教育优质均衡发展县。深入推进县域紧密型医共体建设,新增市级临床重点专科 1 个,推动唐坊中心卫生院医养结合项目建成投用。实施社区(村庄)健康促进试点项目,完成首批 18 个健康试点社区(村庄)建设。积极发展文体事业,打造“5+N”升级版综合性文化服务中心 9 处,开展文化惠民活动 1500 场次以上,办好高青第八届沿黄马拉松赛、首届沿黄自行车赛等特色品牌赛事。

夯实本质安全根基。坚持和发展新时代“枫桥经验”,深入推进信访工作法治化,发挥“一站式”矛盾纠纷调解中心作用,实现更多群众诉求源头治理。深化安全生产治本攻坚,推进重点行业“机械化、自动化、智能化”改造,提升本质安全水平。建成县级传染病预警监测平台,筑牢重大传染病防控屏障。积极稳妥做好隐性债务置换,有力有效化解政府债务。抓好重点企业和地方金融机构风险化解,加强非法集资防范处置,守牢金融风险底线。坚决防范和打击涉黑涉恶、电信网络诈骗等各类违法犯罪行为,强化食品药品安全监管,切实维护人民群众生命财产安全。

各位代表,让人民生活幸福是“国之大者”。在前期广泛征求意见、充分研究论证的基础上,我们遴选形成 13 件民生实事候选项目,请各位代表审议票决。项目确定后,县政府将严格定标定责,狠抓推进落实,确保以实实在在的工作成果回应群众期盼。

三、全面加强政府自身建设

各位代表!让群众满意是政府的不懈追求。新的一年,我们将对照新形势、新任务、新要求,以“积极进取年”活动为统领,提振“事事争创一流”的精气神,强化“事事落实到位”的执行力,努力打造务实高效、人民满意的服务型政府。

坚持把实干争先引向深入。牢固树立和践行正确政绩观,把全部心思用在干事创业上,把全部精力用在办实事求实效上,确保各项事业经得起实践和历史检验。强化政府系统作风效能建设,完善工作推进闭环管理体

系,建立政府工作台账和问题清单,项目化、清单化、责任化一抓到底,确保工作定了就办、办就办好。持续抓好干部队伍能力建设,不断增强推动发展、服务群众、化解风险的本领,让专业务实、实干实效成为政府鲜明底色。

坚持把为民服务落到实处。走好新时代党的群众路线,结合“基层工作日”制度,身体力行“用脚步丈量民意”,做到行政政策依民而定、工作措施应民而出,让政府决策和公共服务更好顺应群众意愿。持续优化 12345“接诉即办”“未诉先办”机制,推动高频共性问题标本兼治。坚持从群众最急需、最紧迫的事情做起,实施一批“小切口、深层次”公共服务事项,努力以看得见的变化回应群众期盼。

坚持把依法行政贯穿始终。健全科学、民主、依法决策机制,搭建专家、公众参与决策平台,科学编制“十五五”规划。认真落实政府权责清单制度,持续规范行政审批等行为,坚决做到依法行政、依法服务、依法监管。主动接受人大法律监督、工作监督和政协民主监督,推动政务公开标准化建设,确保政府工作始终在法治轨道上运行。

坚持把纪律规矩刻在心中。扛牢全面从严治党主体责任,巩固深化党纪学习教育成果,从严从实抓好政府系统廉政建设。坚持过紧日子,切实将更多财力更加高效地用在惠民生、促消费、增后劲上,不断提高财政资金使用质效。锲而不舍落实中央八项规定精神,力戒形式主义、官僚主义,切实为基层减负、为实干聚力,营造风清气正、勤政廉政的干事创业氛围。

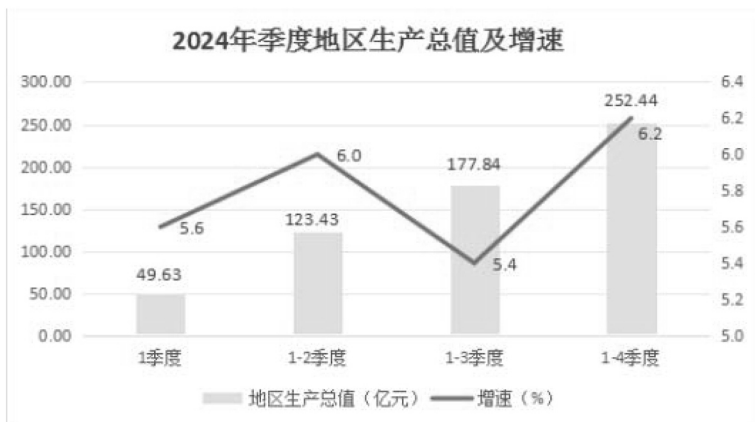
各位代表!强县之道,惟在实干!让我们更加紧密地团结在以习近平同志为核心的党中央周围,在县委的坚强领导下,与全县人民一道,锚定目标、铆足干劲,坚定信心、开拓奋进,奋力书写中国式现代化高青实践新篇章!

二〇二四年 高青县国民经济和社会发展 统 计 公 报

2024 年是全面贯彻党的二十大精神的关键之年,是深入实施“十四五”规划的攻坚之年。面对外部压力加大、内部困难增多的复杂严峻形势,全县上下坚持以习近平新时代中国特色社会主义思想为指导,坚持稳中求进、以进促稳、先立后破,以“落实突破年”活动为抓手,聚焦“五区建设”,全力以赴拼经济、稳增长、促发展,全县经济稳中向好、量质并进,高质量发展迈出新的坚实步伐。

一、综 合

经济运行稳中向好。根据县级生产总值统一核算结果,2024 年,全县实现生产总值(GDP)252.4 亿元,按不变价格计算,同比增长 6.2%。分产业看,第一产业实现增加值 45.8 亿元,同比增长 3.6%;第二产业实现增加值 93.7 亿元,同比增长 8.7%;第三产业实现增加值 112.9 亿元,同比增长 5.2%。三次产业比例调整为 18.2:37.1:44.7。



就业形势总体稳定。实现城镇新增就业 1244 人,城镇失业人员再就业 1354 人,分别完成年度任务的 103.7% 和 165.1%

招商引资实现提升。通过以商招商、产业链招商,全年新签约落地过亿元项目 41 个,省外到位资金 49.5 亿元。

市场主体保持平稳。年末实有各类市场主体(包括各类企业、个体工商户和农民专业合作社)3.64 万户,比上年下降 0.9%。其中,实有各类企业 1.02 万户,比上年增长 3.1%;实有个体工商户 2.48 万户,比上年下降 2.2%;实有农民专业合作社 0.14 万户,比上年下降 4.5%。

二、动能转换与创新

发展动能不断积蓄。坚持向项目要质量、要效益、要生产力,45 个项目列入市重大项目,其中 10 个项目列入省重点项目。全年 20 个产业项目竣工投产,6 个项目列入省产业链高质量发展重大项目,7 个项目列入省技术改造重点项目导向目录。

创新动能厚积薄发。4 个项目列入山东省企业技术创新项目计划,建成省级智能制造场景 1 个、创新研发平台 4 个。高新技术企业、科技型中小企业分别达 72 家、87 家,较上年分别增长 16.1%、20.8%。高新技术产业产值比上年增长 7.8%,占比达 61.5%。

坚持人才引领发展。全年新增国家重点人才工程专家 1 人,泰山产业领军人才 1 人,泰山产业领军人才培育人选 1 人,省重点扶持区域引进急需紧缺人才 1 人,齐鲁首席技师 1 人,齐鲁乡村之星 6 人,省技术技能大师 1 人,省服务业专业人才 1 人,“淄博英才计划”15 人,市技术技能大师 1 人,“淄博工匠”2 人。筹建并分配租赁型人才公寓 206 套,人才发展生态持续优化。

三、农林牧渔业

农业稳产保供扎实有力。全县实现农林牧渔业总产值 87.1 亿元,按可比价格计算,比上年增长 4.0%。全年粮食播种面积、总产、单产实现“三增”,全年粮食播种面积 123.2 万亩,同比增长 0.4%;粮食总产量 59.3 万吨,增长 1.3%;粮食平均单产 481.6 公斤/亩,增长 0.8%。蔬菜及食用菌产量 48.0 万吨,园林水果产量 2.6 万吨,年末存栏生猪 2.6 万头、牛 7.7 万

头、羊 3.9 万只、家禽 346.7 万只。全年猪牛羊禽肉产量 4.7 万吨,禽蛋产量 1.8 万吨,牛奶产量 8.0 万吨。

特色农业发展基础夯实。高青黑牛成功入选国家级农业品牌精品培育计划和省级优势特色农业全产业链提质增效试点。大力壮大特色农业规模,新建设施果蔬育苗基地 4 个。截止 2024 年末,全县拥有市级以上农业龙头企业 33 家,有效期内“三品一标”认证产品 20 个,有效期内全国名特优新农产品 4 个,拥有市级、省级知名农产品品牌 19 个和 5 个。

2024 年主要农牧产品产量及增长速度

产品名称	计量单位	2024 年	比上年增长(%)
粮食作物	万吨	59.3	1.3
夏 粮	万吨	27.4	1.2
秋 粮	万吨	31.9	1.4
棉 花	万吨	0.05	4.2
蔬 菜	万吨	48.0	4.0
瓜 类	万吨	9.2	-2.7
水 果	万吨	2.6	2.8
禽 蛋	万吨	1.8	-9.2
奶 类	万吨	8.0	-36.7

四、工业和建筑业

工业运行保持平稳。全县规上工业增加值比上年增长 9.7%。实现规上工业总产值 289.8 亿元,同比增长 6.4%。分三大门类看,采矿业产值同比下降 0.7%,制造业产值同比增长 7.0%,电力、热力、燃气及水生产和供应业产值同比下降 0.2%。24 个在统大类行业中 9 个行业产值实现同比增长,增长面为 37.5%。全县规上工业企业产销率达到 97.4%,同比提高 0.8 个百分点。全年规上工业企业实现营业收入 293.7 亿元,比上年增长 7.4%;实现利润 12.9 亿元,比上年增长 7.5%。

规模以上工业企业主要产品产量表

产品名称	计量单位	2024 年	比上年增长(%)
棉 纱	吨	24100	2.8
白 酒	千升	16443	7.3
塑料制品	吨	13389	-52.0
服 装	万件	153	7.9
化学药品	吨	756	24.8
印 染 布	万米	7331	14.8
鲜、冷藏肉	吨	50692	9.1
布	万米	1948	24.9
商品混凝土	立方米	502028	-14.7
饲 料	吨	59330	-9.0
机制纸及纸板	吨	11787	-17.8
化学试剂	吨	1293	-49.4

建筑业规模持续扩大。全县具有资质等级的总承包和专业承包建筑业企业 41 家,其中,一级资质建筑企业 4 家。全年实现建筑业总产值 109.1 亿元,比上年增长 8.7%。其中,国有及国有控股企业实现总产值 6.1 亿元,占全部建筑业总产值的 5.6%;非国有企业实现总产值 103.1 亿元,占全部建筑业总产值的 94.4%。

五、服务业

全年实现服务业增加值 112.9 亿元,同比增长 5.2%,服务业增加值占地区生产总值(GDP)的比重达到 44.7%,对经济增长的贡献率达 38.8%。规上服务业企业实现营业收入 11.4 亿元,同比增长 9.7%。7 个门类行业中有 3 个行业营业收入增速超过 10%,其中,交通运输、仓储和邮政业,科学研究和技术服务业,文化、体育和娱乐业营业收入分别增长 14.1%、20.1%、110.3%。现代服务业发展平稳,现代服务业增加值比上年增长 1.4%。

年末,全县公路通车里程达到 1866.8 公里,其中,国道 46.5 公里,省道 116.9 公里,县、乡、村级公路 1614.3 公里,专用公路 89.1 公里。据交通部门统计,全年公路客运量 465 万人,同比增长 0.6%;客运周转量 65565 万人公里,同比增长 0.6%。公路货运量 3432 万吨,同比增长 24.0%;货运周转量 477213 万吨公里,同比增长 26.0%。

年末,全县邮路总长度(单程)131 公里,完成邮政业务总量 5841 万元,同比增长 11.5%;全县电信业务总量 2.09 亿元,同比增长 11.7%。全县移动电话用户 32.44 万户,增长 0.8%;其中 3G 以上用户 29.12 万户,增长 45.2%。全县互联网宽带接入户数 11.98 万户,增长 0.7%。固定电话用户数 2.6 万户,增长 4.4%。

全县拥有国家 A 级旅游景区(点)9 处。其中,AAAA 级旅游景区(点)2 处,AAA 级旅游景区(点)6 处,AA 级旅游景区(点)1 处。全年接待国内游客 418.8 万人次,同比增长 2.9%;国内旅游收入 38.55 亿元,同比增长 3.6%。

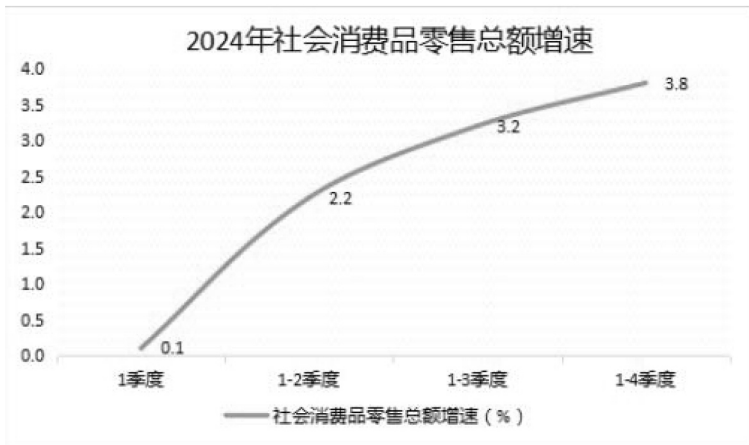
六、固定资产投资

全县固定资产投资(不含农户)比上年增长 9.4%。其中,第一产业投资比上年增长 35.9%,第二产业投资比上年下降 3.3%,第三产业投资比上年增长 19.9%。重点领域中,工业技改投资增长 1.6%,制造业技改投资增长 2.4%,建筑安装投资增长 10.0%;高技术产业投资增长 145.3%。

全年完成房地产开发投资 10.0 亿元,比上年下降 0.8%,其中,住宅投资 9.2 亿元,下降 2.6%。房屋施工面积 103.9 万平方米,下降 25.5%,其中,住宅施工面积 75.2 万平方米,下降 25.5%。商品房销售面积 11.5 万平方米,下降 1.7%,其中,住宅销售面积 9.3 万平方米,下降 9.4%。商品房销售额 6.3 亿元,下降 8.6%。其中,住宅销售额 5.0 亿元,下降 15.0%。

七、内外贸易

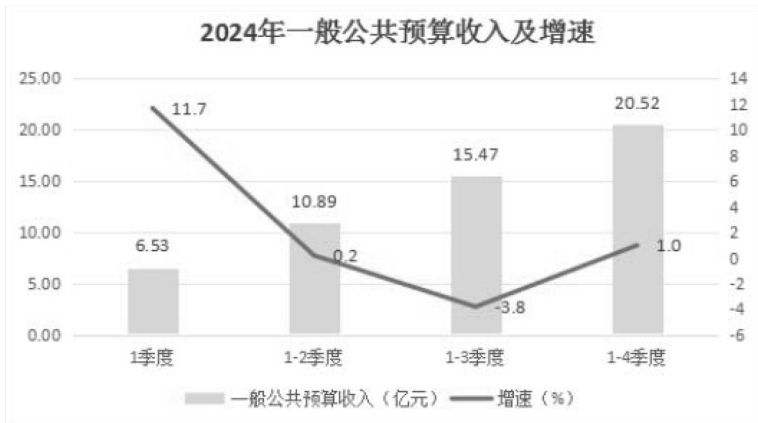
全年实现社会消费品零售总额 80.0 亿元,同比增长 3.8%。分季度看,一季度、上半年、前三季度社会消费品零售总额分别同比增长 0.1%、2.2%、3.2%。分行业看,限上批发业销售额同比下降 8.8%;限上零售业销售额同比增长 26.4%;限上住宿业营业额同比增长 11.0%;限上餐饮业营业额同比增长 0.6%。



按人民币计,2024 年全县实现进出口总值 35.3 亿元,比上年增长 2.2%。其中,出口总值 28.5 亿元,比上年增长 11.0%;进口总值 6.8 亿元,比上年下降 23.3%。全年实际使用外资金额 371 万美元,比上年下降 27.5%。

八、财税、金融

全年完成一般公共预算收入 20.5 亿元,同比增长 1.0%,一般公共预算收入占 GDP 的比重为 8.1%。其中入库税收收入 11.2 亿元,同比下降 17.8%,一般公共预算收入中税收收入占比为 54.7%。全年完成一般公共预算支出 30.0 亿元,同比下降 15.2%。



全年完成税收收入(国内税收收入)22.4亿元,比上年下降15.4%。其中,第一产业税收232万元,下降33.5%;第二产业税收13.5亿元,下降3.6%;第三产业税收8.9亿元,下降28.6%。

全县金融机构本外币各项存款余额319.5亿元,较年初增加32.0亿元,同比增长11.1%。全县金融机构本外币各项贷款余额275.4亿元,较年初增加23.6亿元,同比增长9.4%。全县金融机构本外币存贷比86.2%。

九、教育、文化、卫生、体育

年末,全县拥有幼儿园37所,在园人数5274人。义务教育阶段小学25所,招生2893人,毕业2495人;普通初中8所,招生2472人,毕业2800人;普通高中3所,招生2288人,毕业2440人。全县一本上线人数513人。高考连续7年重点本科上线超500人,连续两年有学子被清华大学录取。

全县拥有文化馆1个,文化站9个,图书馆1个,总藏书量46.3万册。综合文化站取得新突破,获评特级站2个、一级站5个、二级站2个;新建“高青好品”体验馆,提升改造“老城故事”乡村书房等3处文化驿站,完成10处“5+N”升级版综合性文化服务中心建设;县图书馆升格为国家一级馆。现有调频发射台和转播台1座,电视发射台和转播台3座。年末广播人口、电视人口覆盖率均达到100%。

年末全县拥有各类卫生机构441个,其中,医院10个,基层医疗卫生机构429个,妇幼保健机构1个,专科疾病防治院1个。各类卫生机构实有病床位1612张,卫生技术人员合计2239人,其中医生962人,注册护士807人。

全县拥有竞技学校1所,在校学生数240人。我县运动员参加全国比赛获得奖牌6枚,其中单项金牌2枚;参加全省比赛获得奖牌3枚,其中单项金牌1枚。举办第十四届全民健身运动会、社区运动会等赛事活动360余场次,高水平举办全省第五届青少年门球锦标赛、山东沿黄市县马拉松邀请赛等品牌赛事。

十、民生保障

年末,全县常住人口30.53万人,其中城镇人口13.85万人,占比

45.37%。全县户籍人口总户数 11.8 万户,总人口 36.01 万人,其中,男性 18.09 万人,女性 17.92 万人。总人口中,城镇人口 9.21 万人,占比 25.6%;乡村人口 26.81 万人,占比 74.4%。

全年全县居民人均可支配收入 33011 元,同比增长 4.9%。其中,城镇居民人均可支配收入 44275 元,同比增长 4.2%;农村居民人均可支配收入 23814 元,同比增长 5.3%。全县居民人均消费支出 19505 元,同比增长 4.4%。其中,城镇居民人均消费支出 27688 元,同比增长 3.2%;农村居民人均消费支出 12824 元,同比增长 5.9%。

全年市政公用基础设施完成投资 0.74 亿元,年内新建城市道路 1.2 公里,雨水管道和污水管道分别新增 3.8 公里和 4.6 公里。居民使用天然气总户数达 8.29 万户;集中供热面积 501.53 万平方米。“三改三建”工程完成投资额 1.2 亿元。完成 22 个老旧小区改造提升。

全年分配政府投资建设公租房 16 套。新增城镇住房租赁补贴 4 户,全县累计享受城镇住房租赁补贴户数 70 户,累计发放补贴 19.85 万元。

企业基本养老保险、机关事业单位养老保险、失业保险、工伤保险参保人数分别为 4.8 万人、0.8 万人、3.5 万人、5.8 万人,居民养老保险参保人数 17.4 万人,医疗保险参保人数 31.5 万人。城镇居民月最低生活保障标准达 989 元,农民月最低生活保障标准达 877 元。

十一、资源、环境和安全生产

全县土地面积 83074.67 公顷。其中,农用地 66507.34 公顷,建设用地 14326.74 公顷,未利用地 2240.59 公顷。农用地中,耕地面积 49793.47 公顷。建设用地中,城镇村及工矿用地 10577.29 公顷,交通运输及水利设施用地 3749.45 公顷。

全县多年平均水资源总量 2.87 亿立方米,多年平均地下水资源量 1.11 亿立方米。全社会用水量 1.88 亿立方米,其中,生活用水 0.13 亿立方米,工业用水 0.13 亿立方米,农业用水 1.53 亿立方米,生态用水 0.09 亿立方米。

全年空气质量良好天数 234 天,比上年增加 10 天,良好率达 63.9%。大气主要污染物中,二氧化硫(SO₂)、二氧化氮(NO₂)、可吸入颗粒物(PM₁₀)、细颗粒物(PM_{2.5})四项主要污染物分别比上年改善 26.7%、

5.9%、7.9%、4.3%。

全年平均气温 14.9℃,比上年高 0.1℃。平均降水量 690.7 毫米,减少 274.4 毫米。现有 1 个国家气象观测站,13 个区域气象观测站。全年发布各类预警信号 71 次,重要天气预报 26 份。人工增雨作业累计影响面积 52 平方公里。

全年发生各类生产安全事故 9 起,死亡 7 人。亿元 GDP 生产安全事故死亡率 2.8%

注:1. 本公报数据均为初步统计数或初步核算数。部分数据因四舍五入的原因,存在着与分项合计不等的情况。

2. 全县生产总值、各产业增加值按现价计算,增长速度按不变价格计算。

3. 电信业相关数据来源于高青县信息通信发展办事处

4. 土地面积数据为 2023 年度国土变更调查数据

一、综合、核算

地区生产总值绝对数按当年价计算,增速按不变价计算。人均地区生产总值按常住人口计算。

地 区	镇、街道办	镇	街道办事处
	(个)	(个)	(个)
全 县	9	7	2
田镇街道办事处	1	0	1
芦湖街道办事处	1	0	1
青 城 镇	1	1	0
高 城 镇	1	1	0
黑 里 寨 镇	1	1	0
唐 坊 镇	1	1	0
常 家 镇	1	1	0
花 沟 镇	1	1	0
木 李 镇	1	1	0

备注:土地面积数据为 2023 年国土变更调查数据

划

区

居 委 会 (个)	村民委员会 (个)	自 然 村 (个)	土地面积 (公顷)
10	308	766	83074.7
7	35	70	8410.2
3	21	57	7146.6
0	26	111	7716.4
0	42	87	12647.7
0	47	100	9456.7
0	32	73	9675.8
0	23	73	8978.2
0	45	92	11745.6
0	37	103	7297.4

2024年主要统计指标(一)

指 标	单 位	2024 年	增长%
1. 人口及生产总值			
年末常住人口	万人	30.53	-1.0
年末户籍总人口	人	360140	-0.7
其中:乡村人口	人	268077	-0.7
城镇人口	人	92063	-0.6
其中:男 性	人	180934	-0.7
女 性	人	179206	-0.7
年平均人口	人	361417	-0.6
出生人口	人	1752	0.4
人口出生率	‰	4.85	提高 0.05 个千分点
死亡人口	人	3342	55.5
人口死亡率	‰	9.25	增长 3.34 个千分点
人口自然增长率	‰	-4.40	-
男女性比例	%	100.96:100	
地区生产总值(GDP)	万元	252.44	6.2
其中:第一产业	万元	45.83	3.6
第二产业	万元	93.69	8.7
第三产业	万元	112.92	5.2
三次产业比例	%	18.16:37.11:44.73	
人均地区生产总值	元	82283	7.4
2. 工 业			
规模以上工业增加值	万元	-	9.7
规模以上工业总产值	万元	2897649	6.4
规模以上工业营业收入	万元	2936656	7.4

2024年主要统计指标(二)

指 标	单 位	2024 年	增长%
规模以上工业利润	万元	128523	7.5
规模以上工业亏损面	%	29.9	11.2
规模以上亏损企业亏损额	万元	28843	30.9
3. 投 资			
固定资产投资	万元	-	9.4
其中:房地产开发	万元	100073	-0.8
#住 宅	万元	92366	-2.6
按产业分			
第一产业	万元	-	35.9
第二产业	万元	-	-3.3
#工 业	万元	-	-3.3
第三产业	万元	-	19.9
按建设性质分			
新 建	万元	-	8.4
扩 建	万元	-	11.3
改建和技术改造	万元	-	12.2
资质内建筑业总产值	万元	1091499	8.7
4. 消 费			
社会消费品零售总额	万元	800385	3.8
#限额以上	万元	60917	3.2
限额以上批发业销售额	万元	1072945	-8.8
限额以上零售业销售额	万元	52012	26.4
限额以上住宿业营业额	万元	2927	11.0
限额以上餐饮业营业额	万元	7500	0.6

2024年主要统计指标(三)

指 标	单 位	2024 年	增长%
5. 财政、金融			
一般公共预算收入	万元	205151	1.0
一般公共预算支出	万元	300019	-15.1
全部税收	万元	223560	-15.4
金融机构本外币存款余额	亿元	319.5	11.1
金融机构本外币贷款余额	亿元	275.4	9.4
6. 外 贸			
实际使用外资金额	万美元	371	-27.5
进出口商品总值	亿元	35.3	2.2
其中:直接出口	亿元	28.5	11.0
进 口	亿元	6.8	-23.3
7. 居民收支			
全体居民人均可支配收入	元	33011	4.9
城镇居民人均可支配收入	元	44275	4.2
农村居民人均可支配收入	元	23814	5.3
居民人均消费支出	元	19505	4.4
城镇居民人均消费支出	元	27688	3.2
农村居民人均消费支出	元	12824	5.9
在岗职工年平均工资	元	89870	0.3
8. 就业和社会保障			
城镇新增就业人数	人	1244	-

2024 年 地 区 生 产 总 值

单位:万元、%

分 组	总 量 (万元)	增 速 (%)
地区生产总值	2524447	6.2
第一产业	458347	3.6
第二产业	936946	8.7
第三产业	1129154	5.2
农林牧渔业	491076	3.8
#农林牧渔服务业	32729	6.9
工 业	689039	9.0
建 筑 业	248748	8.0
批发和零售业	303969	15.6
批 发 业	89233	-3.9
零 售 业	214735	25.4
交通运输、仓储和邮政业	74006	4.8
住宿和餐饮业	38470	4.9
住 宿 业	1295	0.5
餐 饮 业	37175	5.1
金 融 业	88941	1.2
房地产业	100236	1.7
房地产 K 门类	15914	-6.0
自有房地产经营活动	84322	3.4
其他服务业	489964	1.0
营利性服务业	172224	0.2
非营利性服务业	317739	1.6

二、概 况

农 村 基

指 标 名 称	合 计	田 镇	芦 湖	青 城
镇、街道办(个)	9	1	1	1
村委会(个)	308	35	21	26

本 情 况

高 城	黑 里 寨	唐 坊	常 家	花 沟	木 李
1	1	1	1	1	1
42	47	32	23	45	37

人 口 及 变

指 标 名 称	合 计	田 镇	芦 湖	青 城
年末总户数(户)	117993	21411	11443	9090
年末总人口	360140	61288	32615	33336
其中:男	180934	30401	16209	16907
女	179206	30887	16406	16429
其中:城镇人口	92063	42152	17111	1273
年内人口变动情况				
出 生	1752	296	189	155
其中:男	926	147	105	82
死 亡	3342	546	281	352
其中:男	1869	309	164	198
省内迁入	1839	624	429	65
省外迁入	149	33	20	10
迁往省内	2681	701	338	266
迁往省外	274	86	32	30

动 情 况

单位:人

高 城	黑 里 寨	唐 坊	常 家	花 沟	木 李
15991	12854	11087	10403	16703	9011
46108	42608	32484	32777	47006	31918
23066	21682	16240	16344	23876	16209
23042	20926	16244	16433	23130	15709
6991	3814	5472	4875	8533	1842
229	186	162	155	228	152
117	100	79	84	131	81
457	344	294	296	470	302
246	179	168	162	269	174
205	88	93	96	185	54
19	13	19	10	16	9
258	260	181	177	266	234
30	25	16	11	33	11

降 水、日 照 情 况

月 份	降 水 量(mm)			日照时数	日照百分率 (%)
	总 量	一日最大	日 期		
一 月	7.6	7.4	1 月 17 日	185.1	61
二 月	15.1	6.8	2 月 21 日	160.0	51
三 月	8.7	5.8	3 月 25 日	234.3	64
四 月	32.5	25.9	4 月 23 日	230.5	59
五 月	15.7	5.9	5 月 20 日	297.8	68
六 月	12.7	4.6	6 月 13 日	263.2	60
七 月	291.4	52.1	7 月 2 日	169.4	38
八 月	234.4	69.0	8 月 6 日	220.9	53
九 月	20.3	10.7	9 月 30 日	196.5	53
十 月	34.3	31.3	10 月 18 日	184.1	53
十 一 月	15.9	14.5	11 月 25 日	163.1	53
十 二 月	2.1	2.1	12 月 13 日	203.4	68
年合计或极值	690.7	—	—	2508.3	—

气温情况

单位:℃

月 份	平 均	平 均		极 温			
		最 高	最 低	最 高	日 期	最 低	日 期
一 月	-1.5	4.0	-5.5	11.5	1 月 4 日	-11.3	1 月 22 日
二 月	0.7	6.8	-3.4	21.7	2 月 13 日	-10.1	2 月 2 日
三 月	9.2	16.3	3.1	24.9	3 月 31 日	-4.2	3 月 7 日
四 月	17.0	23.9	10.6	30.8	4 月 26 日	4.4	4 月 5 日
五 月	22.0	28.9	15.2	36.0	5 月 18 日	8.5	5 月 8 日
六 月	28.1	35.2	20.8	40.8	6 月 13 日	14.4	6 月 1 日
七 月	27.9	32.5	23.7	36.3	7 月 19 日	18.2	7 月 3 日
八 月	28.2	32.7	24.5	36.4	8 月 2 日	19.5	8 月 29 日
九 月	22.9	28.4	18.2	34.5	9 月 9 日	9.6	9 月 23 日
十 月	14.7	21.7	9.2	28.0	10 月 12 日	3.9	10 月 20 日
十 一 月	9.7	15.6	5.3	23.8	11 月 3 日	-3.3	11 月 27 日
十 二 月	0.4	6.7	-4.1	15.1	12 月 1 日	-8.3	12 月 24 日
年合计或极值	-	-	-	40.8	6 月 13 日	-11.3	1 月 22 日
年 平 均	14.9	21.1	9.8	-	-	-	-

三、农 业

各镇农业总产值、物耗、增加值

单位:万元

指标名称	按可比价计算	按 现 行 价 格 计 算		
	农业总产值	农业总产值	农业物耗	农业增加值
合 计	893749	870585	379509	491076
田 镇	68275	66520	29005	37515
芦 湖	71956	70250	30630	39620
青 城	110856	107520	46828	60692
高 城	105850	102890	44860	58030
黑 里 寨	126110	123185	53709	69476
唐 坊	114262	111090	48435	62655
常 家	76569	74752	32591	42161
花 沟	128585	125513	54707	70806
木 李	91286	88865	38744	50121

农 林 牧 渔 业 总 产 值

单位:万元

指 标 名 称	可 比 价	按 当 年
	格 计 算	现价计算
总 计	893749	870585
一、农业产值	511770	499078
(一) 谷物及其它作物	222640	193474
1、粮食作物		144493
其中:小 麦		70261
玉 米		72782
2、油料作物		202
3、棉 花		1256
4、其它农作物		46279
(二) 蔬菜、园艺	232026	244347
其中:蔬 菜		226665
(三) 水果、瓜类	55897	60106
(四) 中 草 药	1207	1151
二、林业产值	23167	21833
1、林木培育及种植	909	857
2、林 产 品	22258	20976
3、木材采运	0	0
三、牧业产值	219095	211397
1、牲畜的饲养	138880	135672
2、猪的饲养	13040	14794
3、家禽的饲养	64305	58061
其中:禽 蛋		15368
4、其它畜牧业	2870	2870
四、渔业产值	68156	66916
其中:鱼 类		18003
五、农林牧渔服务业	71561	71361

农林牧渔业增加值(按现价计算)

单位:万元

指 标 名 称	合 计	农 业	林 业	牧 业	渔 业	服务业
一、农林牧渔业总产值	870585	499078	21833	211397	66916	71361
二、中间消耗	379509	195562	5902	111522	27891	38632
(一)中间物质消耗	331862	171899	4613	97269	24626	33455
(二)生产服务支出	47647	23663	1289	14253	3265	5177
三、增 加 值	491076	303516	15931	99875	39025	32729

经 济 作 物

指 标 名 称	合 计			田 镇	
	面 积	单 产	总 产	面 积	单 产
经济作物总播种面积	128415			7152	
一、油料作物	529	307	162469		
二、棉 花	6152	84	516300	601	80
三、中 药 材	993			6	
四、蔬 菜	99624	4819	480068252	4802	4422
五、瓜 类	21012	4464	93790920	1743	4184
六、其他农作物	105				

生 产 情 况(一)

单位:亩、公斤、公斤

	芦 湖			青 城		
总 产	面 积	单 产	总 产	面 积	单 产	总 产
	9455			20928		
				131	449	58866
47805	681	97	65897	325	65	21239
21236288	7786	5288	41170285	17217	5523	95081130
7292180	988	4342	4289679	3255	4079	13278597

经 济 作 物

指 标 名 称	高 城			黑 里 寨	
	面 积	单 产	总 产	面 积	单 产
经济作物总播种面积	4945			26809	
一、油料作物				389	259
二、棉 花	268	96	25613	1379	68
三、中 药 材	55				
四、蔬 菜	4310	5048	21757757	17984	4282
五、瓜 类	312	4919	1534750	7057	4760
六、其他农作物					

生 产 情 况(二)

单位:亩、公斤、公斤

	唐 坊			常 家		
总 产	面 积	单 产	总 产	面 积	单 产	总 产
	6379			6795		
100549	9	339	3054			
93900	197	98	19202	1273	80	102266
	50			340		
77004699	5425	6317	34269820	4110	4230	17385760
33589245	698	4779	3335890	1072	4471	4793000

经 济 作 物

指 标 名 称	花 沟		
	面 积	单 产	总 产
经济作物总播种面积	38271		
一、油料作物			
二、棉 花	552	100	55328
三、中 药 材	360		
四、蔬 菜	32829	4135	135760323
五、瓜 类	4530	4298	19468779
六、其他农作物			

生 产 情 况(三)

单位:亩、公斤、公斤

木 李		
面 积	单 产	总 产
7681		
876	97	85050
182		
5161	7053	36402190
1357	4575	6208800
105		

水 果 生

指 标 名 称	合 计	田 镇	芦 湖	青 城
水果产量	26187	1648	2042	577
其中:苹 果	5223	272	306	118
葡 萄	10433	767	937	217
桃	8352	372	646	134
枣	377		33	9
年末实有果园面积	8734	470	792	154
其中:苹 果 园	1939	71	154	36
葡 萄 园	2773	203	255	67
桃 园	3018	98	228	47

产 情 况

单位:面积 亩 产量 吨

高 城	黑里寨	唐 坊	常 家	花 沟	木 李
781	5056	7630	1144	2264	5045
176	3337	227	100	363	324
324	1303	3393	329	840	2323
246	323	3210	598	952	1871
23		260	22		30
299	1968	2152	496	955	1448
80	1211	55	36	146	150
121	563	737	90	229	508
95	152	1083	260	529	526

农 业 生

指 标 名 称	合 计	田 镇	芦 湖	青 城
化肥总量:实物量	75571	8014	6278	349
折纯量	25236	2378	2006	109
1 氮肥:实物量	19873	1188	2024	143
折纯量	5797	317	653	39
2 磷肥:实物量	10143	264	954	
折纯量	1982	58	165	
3 钾肥:实物量	4706	83	527	
折纯量	2125	17	288	
4 复合肥:实物量	40849	6479	2773	206
折纯量	15332	1986	900	70
农用塑料薄膜使用量	521	3	125	36
农用柴油使用量	4819	373	324	675

产 条 件

单位:吨

高 城	黑里寨	唐 坊	常 家	花 沟	木 李
11985	4038	10570	8902	17446	7989
4360	1276	5073	2290	5053	2691
3842	799	1407	3925	5759	786
1247	72	636	1075	1547	211
1432	102		3207	3853	331
420	42		505	715	77
644	24	270	374	2413	371
291	13	123	206	1110	77
6067	3113	8893	1396	5421	6501
2402	1149	4314	504	1681	2326
14	26	46	61	179	31
806	549	495	375	861	361

农 机 水 利 情 况(一)

指 标 名 称	合 计
年末农业机械总动力(千瓦)	739889
柴油发动机动力(千瓦)	690973
汽油发动机动力(千瓦)	15444
电动机动力(千瓦)	33472
农用拖拉机混合台(台)	3798
(千瓦)	222023
大中型(台)	1479
(千瓦)	145213
中型(台)	1671
(千瓦)	68329
小型(台)	648
(千瓦)	8481
拖拉机配套农具(部)	7381
旋 耕 机	3293
免耕播种机(台)	2681
精量播种机(台)	3104
农用水泵(台)	16706

农 机 水 利 情 况(二)

指 标 名 称	合 计
谷物联合收割机(台)	2955
(千瓦)	274790
其中:稻麦联合收割机(台)	1687
玉米联合收割机(台)	1268
机动脱粒机(台)	1403
农产品初加工作业机械(台)	1870
其中:粮食加工	1159
棉花加工	139
油料加工	146
畜牧机械(台)	1582
(千瓦)	15874
机耕作业面积(公顷)	47184
机收面积(公顷)	84083
机播面积(公顷)	85391
有效耕地灌溉面积(万亩)	73.2
全部供水工程总供水量(万立方米)	26418

牧 渔 业 生 产 情 况

指 标 名 称	合 计
一、大牲畜年末存栏(万头)	7.70
其中:1、牛	7.70
其中:奶牛	1.93
二、猪年末存栏(万头)	2.61
三、羊年末存栏(万只)	3.85
其中:绵 羊	1.74
四、家禽年末存栏(万只)	346.72
其中:蛋禽	61.27
五、当年出栏肉猪(万头)	8.00
六、当年出栏牛(万头)	7.58
七、当年出栏羊(万只)	9.42
八、当年出栏家禽(万只)	1611.04
九、猪肉产量(万吨)	0.65
牛肉产量(万吨)	1.64
羊肉产量(万吨)	0.14
禽肉产量(万吨)	2.26
十、牛奶产量(万吨)	7.95
十一、禽蛋产量(万吨)	1.81
十二、家兔年末存栏(万只)	3.90
十三、家兔当年出栏(万只)	22.41
十四、水产品养殖面积(公顷)	1555
十五、水产品产量(吨)	19793

林 业 生 产 情 况

单位:公顷

指 标 名 称	合 计
一、本年造林面积	60
二、育种育苗	247
三、森林抚育面积	253
四、木材采伐(立方米)	80062

粮 食 抽 样 调 查 产 量

单位:亩、公斤、吨

指 标 名 称	合 计		
	面 积	单 产	总 产
一、粮食作物	1232333	482	593492
(一)夏收粮食	614322	447	274456
其中:小 麦	614322	447	274456
(二)秋收粮食	618011	516	319036
其中:1、玉 米	600902	522	313717
2、水 稻	5515	577	3180
3、谷 子	767	198	152
4、高 粱	272	210	57
5、豆 类	9896	161	1592
6、甘薯(折粮)	658	515	339

注:国家统计局山东调查队抽取全县 20 个样本村推算的粮食产量。

四、工 业

全县规模以上工业主要经济指标

单位:万元

分 组	企 业 单位数 (个)	工 业 总产值 (当年价格)	营业收入	利润总额
总 计	137	2907908	2927087	126333
一、按登记注册类型分组:				
内资企业	129	2793851	2830292	124592
有限责任公司	124	1882101	1933036	96877
股份有限公司	5	911750	897256	27715
港、澳、台投资企业	3	55794	58744	1166
港澳台投资有限责任公司	3	55794	58744	1166
外商投资企业	5	58263	38052	575
外商投资有限责任公司	4	49707	28701	166
外商投资股份有限公司	1	8556	9350	409
二、在总计中:亏损企业	42	632666	600010	-29142
在总计中:国有控股企业	13	251913	252268	22506

规模以上工业企业主要

分 组	企 业 数 (个)	工业总产值 (当年价格)	资产总计
总 计	137	2907908	3246648
一、按登记注册类型分组：			
内资企业	129	2793851	3140888
有限责任公司	124	1882101	2504902
国有独资公司	1	2492	62349
私营有限责任公司	105	1383365	1320933
其他有限责任公司	18	496244	1121620
股份有限公司	5	911750	635986
私营股份有限公司	3	596070	343729
其他股份有限公司	2	315680	292256
港、澳、台投资企业	3	55794	37194
港澳台投资有限责任公司	3	55794	37194
外商投资企业	5	58263	68566
外商投资有限责任公司	4	49707	58525
外商投资股份有限公司	1	8556	10041
二、在总计中：亏损企业	42	632666	899358
在总计中：国有控股企业	13	251913	777484

经济指标(分登记注册类型)(一)

单位:万元、人

				负债合计	流 动 负 债 合 计
流 动 资					
产 合 计	应收账款	存 货	产 成 品		
1667941	299028	449550	180708	1986291	1391304
1585904	280362	403711	142058	1922298	1329675
1192432	253049	234542	104562	1575346	1071806
39830	53	367	0	62016	17396
657648	216926	172144	70585	914526	821062
494954	36070	62031	33977	598804	233347
393472	27313	169170	37496	346952	257869
216368	16714	44129	22773	135430	92356
177104	10599	125041	14723	211522	165513
26158	2372	9273	6077	13628	12396
26158	2372	9273	6077	13628	12396
55878	16294	36565	32574	50365	49233
50366	14045	35580	32235	49543	48411
5512	2249	985	338	823	823
465622	94355	134813	66754	781239	594942
330868	7634	8304	2165	471324	126113

规模以上工业企业主要

分 组	营业收入	营业成本	税金及附加
总 计	2927087	2521743	80198
一、按登记注册类型分组：			
内资企业	2830292	2435310	79626
有限责任公司	1933036	1662802	23036
国有独资公司	3547	2617	486
私营有限责任公司	1423297	1269048	9337
其他有限责任公司	506192	391137	13213
股份有限公司	897256	772508	56590
私营股份有限公司	581819	557676	1066
其他股份有限公司	315436	214833	55524
港、澳、台投资企业	58744	53522	294
港澳台投资有限责任公司	58744	53522	294
外商投资企业	38052	32910	278
外商投资有限责任公司	28701	25149	245
外商投资股份有限公司	9350	7761	33
二、在总计中：亏损企业	600010	566213	3412
在总计中：国有控股企业	252268	205491	12552

经济指标(分登记注册类型)(二)

单位:万元、人

销售费用	管理费用	财务费用	利润总额	平均用 工人数
52647	76971	23494	126333	14303
50692	73580	23338	124592	13263
33662	61283	17987	96877	11388
137	544	0	- 154	80
28657	46427	13627	16648	8975
4868	14312	4361	80383	2333
17030	12296	5351	27715	1875
3589	5497	603	17332	875
13441	6800	4748	10383	1000
789	1644	120	1166	455
789	1644	120	1166	455
1166	1748	36	575	585
1083	984	158	166	386
83	764	- 123	409	199
11600	21431	7321	- 29142	4026
2239	7459	1741	22506	1005

规模以上工业企业主要

分 组	企 业 数 (个)	工业总产值 (当年价格)	资产总计
总 计	137	2907908	3246648
石油和天然气开采业	2	111516	157235
其他采矿业	1	1399	1709
农副食品加工业	9	171986	159856
酒、饮料和精制茶制造业	1	295796	201611
纺 织 业	10	136954	87332
纺织服装、服饰业	3	7523	19986
皮革、毛皮、羽毛及其制品和制鞋业	2	16203	32028
木材加工和木、竹、藤、棕、草制品业	7	23306	12162
造纸和纸制品业	1	13895	11113
文教、工美、体育和娱乐用品制造业	1	6065	2282
石油、煤炭及其他燃料加工业	3	144192	102926
化学原料和化学制品制造业	31	1517841	1153103
医药制造业	7	67144	146481
橡胶和塑料制品业	5	29089	58006
非金属矿物制品业	17	88207	100579
有色金属冶炼和压延加工业	3	10053	15648
金属制品业	5	29534	30448
通用设备制造业	4	28965	36393
专用设备制造业	2	13153	29562
计算机、通信和其他电子设备制造业	5	75728	123604
废弃资源综合利用业	3	8156	30648
电力、热力生产和供应业	9	59023	318049
燃气生产和供应业	3	37455	32945
水的生产和供应业	3	14728	382944

经济指标(大类行业)(一)

单位:万元、人

				负债合计	流 动 负 债 合 计
流 动 资					
产 合 计	应收账款	存 货	产 成 品		
1667941	299028	449550	180708	1986291	1391304
19335	19186	88	88	64461	43538
599	336	0	0	945	945
69277	14919	18230	6829	137471	111623
153779	9849	119083	9865	137300	116432
48402	6979	21762	14706	43027	39919
16751	11652	357	203	19454	11572
23760	1192	17127	504	27764	27764
10757	7375	2371	2027	9780	7498
10596	912	3356	1275	14405	14405
787	159	47	5	1327	1327
38724	13326	8632	965	98457	98415
555934	78220	144158	75533	551580	466000
95934	9661	16230	7965	111551	79255
37727	9966	16496	6756	36628	29893
84779	35986	38786	33900	80647	68517
8669	1374	2701	1611	11799	11704
21580	13498	6406	3433	19185	19185
22317	4899	6648	3153	20091	15275
14442	7764	3030	1406	20045	18337
66403	30173	13708	4459	52051	45885
16104	4921	7906	5792	18597	18597
146564	13879	1884	102	258194	90904
13309	577	173	128	9171	1553
191413	2230	370	3	242365	52763

规模以上工业企业主要

分 组	营业收入	营业成本	税金及附加
总 计	2927087	2521743	80198
石油和天然气开采业	111782	72610	14884
其他采矿业	1599	1163	14
农副食品加工业	170624	159247	330
酒、饮料和精制茶制造业	295401	197651	55330
纺 织 业	145589	133431	874
纺织服装、服饰业	7731	7184	26
皮革、毛皮、羽毛及其制品和制鞋业	16291	14728	82
木材加工和木、竹、藤、棕、草制品业	21893	20912	32
造纸和纸制品业	13706	12781	27
文教、工美、体育和娱乐用品制造业	6065	5274	14
石油、煤炭及其他燃料加工业	143392	133947	1335
化学原料和化学制品制造业	1529776	1366003	3654
医药制造业	67165	54331	469
橡胶和塑料制品业	24640	20000	233
非金属矿物制品业	61492	55504	414
有色金属冶炼和压延加工业	7458	6507	17
金属制品业	27732	23039	155
通用设备制造业	30665	28660	274
专用设备制造业	16166	13055	139
计算机、通信和其他电子设备制造业	104747	90149	486
废弃资源综合利用业	7524	7152	84
电力、热力生产和供应业	60584	52005	514
燃气生产和供应业	43801	37640	164
水的生产和供应业	11265	8771	652

经济指标(大类行业)(二)

单位:万元、人

销售费用	管理费用	财务费用	利润总额	平均用 工人数
52647	76971	23494	126333	14303
0	1135	157	24301	253
220	160	15	50	21
5963	3274	821	- 3076	1023
13197	6056	4095	10171	902
2030	4390	208	1547	2413
33	420	547	- 578	198
58	1111	79	- 351	253
182	291	133	95	140
484	823	246	- 1760	105
36	365	- 1	131	112
1241	1389	2140	- 1885	205
18384	29627	7560	90678	4086
1115	5098	1770	2103	1009
1694	3790	443	- 2175	617
1540	2702	666	28	743
82	406	279	- 139	117
959	948	429	1159	133
286	1326	109	- 257	468
110	1393	558	149	104
2756	4262	211	2770	667
211	1013	184	- 1020	100
0	3291	2757	2163	400
1930	2140	77	1869	132
137	1561	12	359	102

主要工业产品产量

产 品 名 称	单 位	产 量
小 麦 粉	吨	16619
饲 料	吨	59330
鲜、冷藏肉	吨	50692
饮 料 酒	千升	24857
纱	吨	24100
布	万米	1948
印 染 布	万米	7331
服 装	万件	153
人 造 板	立方米	53864
机制纸及纸板(外购原纸加工除外)	吨	11787
硫酸(折 100%)	吨	224162
丙 烯	吨	42958
初级形态塑料	吨	94777
化学试剂	吨	1293
表面活性剂	吨	21261
化学药品原药	吨	756
兽用药品	吨	440
塑料制品	吨	13389
商品混凝土	立方米	502028
钢化玻璃	平方米	76120
中空玻璃	平方米	365586
玻璃纤维布	万米	9434
氧 化 铝	吨	785
钢 结 构	吨	6737
泵	台	236
真空应用设备	台	52
气体分离及液化设备	台	29
自来水生产量	万立方米	2331

五、建筑业、固定资产投资

建 筑 业 企 业

指 标 名 称	企业个数	一、建筑业合同情况		
		签 订 的 合 同 额	上年结转 合 同 额	本年新签 合 同 额
计 量 单 位	个	千元	千元	千元
合 计	41	12741394	4555152	8186242
按登记注册类型分				
国有独资公司	1	37475	9988	27487
私营有限责任公司	37	12141264	4437657	7703607
其他有限责任公司	3	562655	107507	455148
按单位规模分				
大、中型	9	11332552	4050903	7281649
小(微)型	32	1408842	504249	904593
按企业控股情况分				
国有控股	3	544449	117495	426954
私人控股	38	12196945	4437657	7759288
按企业资质等级分				
施工总承包一级	5	10372214	3906597	6465617
施工总承包二级	20	1950931	493488	1457443
施工总承包三级	5	215621	89027	126594
专业承包二级	10	200341	66040	134301
专业承包三级	1	2287	0	2287

生 产 情 况(一)

二、承包工程完成情况				三、建筑业总产值			
直接从建设单位承揽工程完成的产值	自行完成施工产值	分包出去工程的产值	从建设单位以外承揽工程完成的产值	建筑业总产值	其中：装配式建筑工程产值	其中：装饰装修产值	其中：在外省完成的产值
千元	千元	千元	千元	千元	千元	千元	千元
10698029	10697820	209	217170	10914990	39085	53578	1043792
32014	32014	0	0	32014	0	0	0
10273189	10272980	209	217170	10490150	39085	53578	823989
392826	392826	0	0	392826	0	0	219803
9524865	9524865	0	162263	9687128	39085	18517	1039671
1173164	1172955	209	54907	1227862	0	35061	4121
369159	369159	0	0	369159	0	0	219803
10328870	10328661	209	217170	10545831	39085	53578	823989
8815642	8815642	0	0	8815642	39085	18517	986801
1577485	1577485	0	203463	1780948	0	4800	53339
146450	146450	0	0	146450	0	0	1600
156165	155956	209	13707	169663	0	30261	0
2287	2287	0	0	2287	0	0	2052

建 筑 业 企 业

指 标 名 称	三、建筑业总产值			四、竣工
	建筑业总产值			
	建 筑 工 程 产 值	安 装 工 程 产 值	其他产值	产 值
计 量 单 位	千元	千元	千元	千元
合 计	10317197	253732	344061	3060528
按登记注册类型分				
国有独资公司	32014	0	0	32014
私营有限责任公司	9948038	253732	288380	2942223
其他有限责任公司	337145	0	55681	86291
按单位规模分				
大、中型	9430713	94385	162030	2796309
小(微)型	886484	159347	182031	264219
按企业控股情况分				
国有控股	369159	0	0	118305
私人控股	9948038	253732	344061	2942223
按企业资质等级分				
施工总承包一级	8721257	94385	0	2066700
施工总承包二级	1356188	87282	337478	924446
施工总承包三级	132852	11473	2125	0
专业承包二级	104848	60367	4448	69382
专业承包三级	2052	225	10	0

生 产 情 况(二)

五、房屋施工面积		六、从 业 人 员		
房 屋 施 工 面 积	其中：房屋 新开工面积	从事 建筑 业 活 动 的 从 业 人 员 平 均 人 数	从业人员 期 末 人 数	工 程 技 术 人 员
平方米	平方米	人	人	人
4067135	1928450	20409	20777	3797
0	0	139	117	0
4067135	1928450	19298	19556	3396
0	0	972	1104	401
3569288	1675470	17324	17820	3423
497847	252980	3085	2957	374
0	0	1031	1142	322
4067135	1928450	19378	19635	3475
3088259	1254430	14315	14968	2895
978876	674020	5372	5180	753
0	0	248	200	36
0	0	444	403	113
0	0	30	26	0

建 筑 业 企 业

指 标 名 称	企业个数	一、年初 存 货	二、期 末		
			流动资 产合计	应 收 工程款	存 货
计量单位	个	千元	千元	千元	千元
合 计	41	1042800	5941347	3159701	2696040
按登记注册类型分					
国有独资公司	1	47189	126784	31481	31481
私营有限责任公司	37	980711	5367025	2970590	2520723
其他有限责任公司	3	14900	447538	157630	143836
按单位规模分					
大、中型	9	753474	4531700	2588882	2164225
小(微)型	32	289326	1409647	570819	531815
按企业控股情况分					
国有控股	3	62089	483733	178471	164677
私人控股	38	980711	5457614	2981230	2531363
按企业资质等级分					
施工总承包一级	5	595861	4002492	2414690	2067363
施工总承包二级	20	369925	1443061	529545	445724
施工总承包三级	5	3795	235625	109916	99799
专业承包二级	10	72860	259041	105206	83154
专业承包三级	1	359	1128	344	0

财 务 情 况(一)

单位:千元

资 产 负 债						
固定资产 减值准备	固定资 产原价			累计折旧	本年折旧	在建工程
		房屋和 建筑物	机械设备			
千元	千元	千元	千元	千元	千元	千元
930331	631388	106066	233689	300574	22833	71796
57045	32756	12526	17906	13641	1872	0
865486	564982	93540	215406	262292	19270	71796
7800	33650	0	377	24641	1691	0
666668	519854	76786	202532	230649	13040	468
263663	111534	29280	31157	69925	9793	71328
64845	66029	12526	17906	38198	3479	0
865486	565359	93540	215783	262376	19354	71796
546215	406165	74226	189266	182660	11013	468
285876	165298	14383	11801	90888	7401	40425
7609	10432	0	6961	2901	995	30903
90211	49493	17457	25661	24125	3424	0
420	0	0	0	0	0	0

建 筑 业 企 业

指 标 名 称	二、期 末				
	无形资产	土 地 使用权	资产总计	流动负 债合计	应付账款
计量单位	千元	千元	千元	千元	千元
合 计	134303	6083	6641360	4731956	2097430
按登记注册类型分					
国有独资公司	0	0	145899	133894	41079
私营有限责任公司	128742	6083	5987593	4309997	1927689
其他有限责任公司	5561	0	507868	288065	128662
按单位规模分					
大、中型	120187	5765	5058198	3652452	1734406
小(微)型	14116	318	1583162	1079504	363024
按企业控股情况分					
国有控股	5561	0	562802	336242	144008
私人控股	128742	6083	6078558	4395714	1953422
按企业资质等级分					
施工总承包一级	114422	0	4453030	3167172	1610073
施工总承包二级	19563	5765	1617581	1139934	372516
施工总承包三级	0	0	274718	209483	41659
专业承包二级	318	318	284748	204086	72676
专业承包三级	0	0	11283	11281	506

财 务 情 况(二)

单位:千元

资		产 负			债	
非 流 动	负债合计	所 有 者			营业收入	主营业 务收入
负债合计		权益合计	实收资本	个人资本		
千元	千元	千元	千元	千元	千元	千元
53886	4851722	1789638	994120	230989	4369213	4294809
1502	135396	10503	0	0	32014	0
52383	4426774	1560819	856654	230989	3956170	3913871
1	289552	218316	137466	0	381029	380938
18256	3670709	1387489	678578	132530	3716400	3714926
35630	1181013	402149	315542	98459	652813	579883
1503	339231	223571	134836	0	368595	336490
52383	4512491	1566067	859284	230989	4000618	3958319
18256	3185429	1267601	607398	112530	2972938	2972938
12428	1169234	448347	324544	75970	1107393	1100491
21700	258243	16475	18495	1500	146488	146488
1502	227535	57213	43681	40989	140093	72591
0	11281	2	2	0	2301	2301

建 筑 业 企 业

指 标 名 称	三、损		益	
	营业成本	主 营 业 务 成 本	营业税金 及 附 加	主 营 业 务 税金及附加
计量单位	千元	千元	千元	千元
合 计	3949673	3891706	50643	49086
按登记注册类型分				
国有独资公司	18813	0	367	0
私营有限责任公司	3588843	3549689	48655	47465
其他有限责任公司	342017	342017	1621	1621
按单位规模分				
大、中型	3404685	3404682	37995	37087
小(微)型	544988	487024	12648	11999
按企业控股情况分				
国有控股	329945	311132	1923	1556
私人控股	3619728	3580574	48720	47530
按企业资质等级分				
施工总承包一级	2715184	2715184	34954	34954
施工总承包二级	981459	975769	13179	12222
施工总承包三级	134453	134453	2020	1799
专业承包二级	116376	64099	481	102
专业承包三级	2201	2201	9	9

财 务 情 况(三)

单位:千元

及 分 配						
其他业 务利润	销售费用	管理费用	研发费用	财务费用	利息收入	利息支出
千元	千元	千元	千元	千元	千元	千元
91	2366	220905	61828	25068	1380	1422
0	0	12038	0	1447	0	0
0	2366	179080	61828	23739	1132	1335
91	0	29787	0	- 118	248	87
0	60	155894	61828	11544	294	811
91	2306	65011	0	13524	1086	611
91	0	30345	0	1332	253	87
0	2366	190560	61828	23736	1127	1335
0	60	120155	61828	10368	299	811
91	1545	71800	0	11412	- 4	133
0	12	7426	0	1207	1084	0
0	749	21481	0	2053	1	478
0	0	43	0	28	0	0

建 筑 业 企 业

指 标 名 称	三、损 益			
	资 产 减 值 损 失	公允价值 变动收益	投资收益	其他收益
计量单位	千元	千元	千元	千元
合 计	-270	-21	346	-1229
按登记注册类型分				
国有独资公司	0	0	0	
私营有限责任公司	-270	-21	231	-1229
其他有限责任公司	0	0	115	0
按单位规模分				
大、中型	0	0	236	0
小(微)型	-270	-21	110	-1229
按企业控股情况分				
国有控股	0	0	115	0
私人控股	-270	-21	231	-1229
按企业资质等级分				
施工总承包一级	0	0	115	0
施工总承包二级	0	0	121	0
施工总承包三级	-270	-21	110	-1229
专业承包二级	0	0	0	0
专业承包三级	0	0	0	0

财 务 情 况(四)

单位:千元

及 分 配					四、人工成本及增值税	
营业利润	营业外 收 入	营业外 支 出	利润总额	所得税 费 用	应付职 工薪酬	应 交 增值税
千元	千元	千元	千元	千元	千元	千元
131611	2411	4111	128682	18746	1122727	137880
- 650	39	826	- 1437	0	7190	2960
124424	2180	3083	122292	17150	1053757	103378
7837	192	202	7827	1596	61780	31542
104032	2035	2688	103379	16200	1006400	121047
27579	376	1423	25303	2546	116327	16833
5166	227	1028	4365	1450	58757	29552
126445	2184	3083	124317	17296	1063970	108328
89905	2032	2360	89577	13140	821109	96755
38635	99	477	38257	5021	269949	30336
4096	63	363	2567	503	6372	6043
- 1045	217	911	- 1739	80	24671	4746
20	0	0	20	2	626	0

建 筑 业 企 业

指 标 名 称	企业个数	合 计	
		房屋竣工面积	房屋竣工价值
计 量 单 位	个	平方米	千元
合 计	41	1059013	2489222
按登记注册类型分			
国有独资公司	1	0	0
私营有限责任公司	37	1059013	2489222
其他有限责任公司	3	0	0
按单位规模分			
大、中型	9	929456	2294685
小(微)型	32	129557	194537
按企业控股情况分			
国有控股	3	0	0
私人控股	38	1059013	2489222
按企业资质等级分			
施工总承包一级	5	515816	1785689
施工总承包二级	20	509197	698553
施工总承包三级	5	0	0
专业承包二级	10	34000	4980
专业承包三级	1	0	0

房 屋 情 况(一)

住 宅 房 屋		商业及服务用房屋	
房屋竣工面积	房屋竣工价值	房屋竣工面积	房屋竣工价值
平方米	千元	平方米	千元
880142	1813930	46227	231656
0	0	0	0
880142	1813930	46227	231656
0	0	0	0
762205	1635211	43727	224528
117937	178719	2500	7128
0	0	0	0
880142	1813930	46227	231656
410534	1211058	43727	224528
441608	598672	2500	7128
0	0	0	0
28000	4200	0	0
0	0	0	0

建 筑 业 企 业

指 标 名 称	科研、教育、医疗用房屋	
	房屋竣工面积	房屋竣工价值
计 量 单 位	平方米	千元
合 计	21977	58383
按登记注册类型分		
国有独资公司	0	0
私营有限责任公司	21977	58383
其他有限责任公司	0	0
按单位规模分		
大、中型	21977	58383
小(微)型	0	0
按企业控股情况分		
国有控股	0	0
私人控股	21977	58383
按企业资质等级分		
施工总承包一级	21977	58383
施工总承包二级	0	0
施工总承包三级	0	0
专业承包二级	0	0
专业承包三级	0	0

房屋情况(二)

厂 房 及 建 筑 物		其他未列明的房屋建筑物	
房屋竣工面积	房屋竣工价值	房屋竣工面积	房屋竣工价值
平方米	千元	平方米	千元
87297	338965	17170	37422
0	0	0	0
87297	338965	17170	37422
0	0	0	0
81297	338185	14050	29512
6000	780	3120	7910
0	0	0	0
87297	338965	17170	37422
25528	262208	14050	29512
55769	75977	3120	7910
0	0	0	0
6000	780	0	0
0	0	0	0

房地产开发企业财务状况(一)

单位:万元

指 标 名 称	2024 年
年初存货	359032
流动资产合计	475493
应收帐款	10332
存 货	361782
固定资产原价	18725
房屋和构筑物	14137
机器设备	1069
累计折旧	7179
本年折旧	1124
在建工程	42
无形资产	590
土地使用权	590
资产总计	495719
流动负债合计	436170
负债合计	458135
所有者权益合计	37584
实收资本	45029
个人资本	2130
营业收入	110753
主营业务收入	109530
商品房销售收入	101592

房地产开发企业财务状况(二)

单位:万元

指 标 名 称	2024 年
其他收入	7820
营业成本	101333
主营业务成本	100330
税金及附加	2423
其他业务利润	4
销售费用	2716
管理费用	4726
研发费用	0
财务费用	1091
利息收入	14
利息支出	300
投资收益	0
其他收益	0
营业利润	- 1554
营业外收入	4044
营业外支出	282
利润总额	2208
所得税费用	351
应付职工薪酬	2345
应交增值税	917

房地产开发企业投资、资金和土地情况(一)

指 标 名 称	计量单位	2024 年
计划总投资	万元	794253
自开始建设累计完成投资	万元	543910
本年完成投资	万元	100073
国有控股	万元	0
集体控股	万元	
私人控股	万元	100073
其 他	万元	
内资企业	万元	
有限责任公司	万元	
其他有限责任公司	万元	25583
私营企业	万元	
私营有限责任公司	万元	74490
按构成分:建筑工程	万元	71196
安装工程	万元	11696
设备工器具购置	万元	1861
其他费用	万元	15320
土地购置费	万元	13393
按工程用途分:住宅	万元	92366
其中:90－144 平方米	万元	49861
144 平方米以上	万元	42505
办 公 楼	万元	157
商业营业用房	万元	1879
其 他	万元	5671

房地产开发企业投资、资金和土地情况(二)

指 标 名 称	计量单位	2024 年
本年新增固定资产	万元	42091
1. 上年末结余资金	万元	17155
本年实际到位资金	万元	94012
国内贷款	万元	200
银行贷款	万元	200
自筹资金	万元	46826
定金及预收款	万元	29484
个人按揭贷款	万元	17466
其他到位资金	万元	36
本年各项应付款合计	万元	32394
其中:工 程 款	万元	18075
项目规划占地面积	平方米	998154
项目规划建筑面积	平方米	2101932
其中:住 宅	平方米	1394772
商业营业用房	平方米	217643
办 公 楼	平方米	19452
其 他	平方米	470065
规划住宅套数	套	9994
其中:90 平方米以下	套	85
144 平方米以上	套	1787
项目个数	个	31
待开发土地面积	平方米	226960
本年土地购置面积	平方米	0
本年土地成交价款	万元	0

房地产开发企业施

指 标 名 称	计量单位	合 计	
			住 宅
房屋施工面积	平方米	1038658	752055
其中:本年新开工面积	平方米	164669	116207
本年房屋竣工面积	平方米	140738	128602
其中:不可销售面积	平方米	-	-
本年房屋竣工价值	万元	37387	33844
本年商品房销售面积	平方米	114865	92580
现房销售面积	平方米	55377	36514
期房销售面积	平方米	59488	56066
本年商品房销售额	万元	62611	50296
现房销售额	万元	29733	19431
期房销售额	万元	32878	30865
本年商品住宅销售套数	套	-	662
现房销售套数	套	-	276
期房销售套数	套	-	386
待售面积	平方米	143780	97998
其中:待售 1-3 年(含 1 年)	平方米	51218	48035
待售 3 年以上(含 3 年)	平方米	6318	3035

工、销售和待售情况

按		用	途	分
户 型 结 构		办 公 楼	商 业 营 业 用 房	其 他
其中:90平 方米及以下	其中:144 平方米以上			
-	-	22905	107857	155841
-	-	-	3125	45337
-	-	-	2560	9576
-	-	-	-	-
-	-	-	670	2873
-	22966	1573	20712	-
-	-	1573	17290	-
-	-	-	3422	-
-	12907	785	11530	-
-	-	785	9517	-
-	-	-	2013	-
-	-	-	-	-
-	-	-	-	-
-	-	-	-	-
-	-	-	40635	5147
-	-	-	2772	411
-	-	-	3283	-

固 定 资 产 投 资

指 标	2 0 2 4 年	增 长(%)
合计(万元)	-	9.4
房地产开发	-	-6.4
按产业分	-	
第一产业	-	35.9
第二产业	-	-3.3
#工 业	-	-3.3
第三产业	-	19.9
按建设性质分	-	
新 建	-	8.4
扩 建	-	11.3
改建和技术改造	-	12.2
亿元以上投资项目个数	88	4.8

规模以上固定资产投资完成情况(不包括房地产)(一)

指 标 名 称	增 速 (%)
总 计	10.8
农林牧渔业	18.4
农 业	196.2
蔬菜食用菌及园艺作物种植	196.2
蔬菜种植	-
食用菌种植	-50.2
畜 牧 业	23.1
牲畜饲养	15.1
牛的饲养	15.1
家禽饲养	-
鸡的饲养	-
其它畜牧业	-
其它未列明畜牧业	-
渔 业	3.6
水产养殖	3.6
内陆养殖	3.6
农林牧渔业及辅助性活动	-20.2
农业专业及辅助性活动	-20.2
种子种苗培育活动	-
灌溉活动	-45.4
其它农业专业及辅助性活动	-73.9
采 矿 业	-87
石油和天然气开采业	-87
石油开采	-87
陆地石油开采	-87
制 造 业	14.2
农副食品加工业	91.6
谷物磨制	-
小麦加工	-
玉米加工	-
其它农副食品加工	-18.1

规模以上固定资产投资完成情况(不包括房地产)(二)

指 标 名 称	增 速 (%)
其它未列明农副食品加工	-18.1
食品制造业	39.4
方便食品制造	174.5
米面制品制造	174.5
其它食品制造	-1.9
食品及饲料添加剂制造	-
其它未列明食品制造	-19.7
酒饮料和精致茶制造业	1.8
酒的制造	1.8
白酒制造	1.8
纺 织 业	52.2
棉纺织及印染精加工	52.2
棉织造加工	52.2
纺织服装服饰业	3739.1
机织服装制造	3739.1
其它机织服装制造	3739.1
皮革毛皮羽毛及其制品和制鞋业	-58.7
皮革鞣制加工	-58.7
皮革鞣制加工	-58.7
木材加工和木竹藤棕草制品业	2.5
木材加工	2.5
木片加工	2.5
造纸和纸制品业	-
造 纸	-
机制纸及纸板制造	-
石油煤炭及其它燃料加工业	-100
精炼石油产品制造	-100
原油加工及石油制品制造	-100
化学原料和化学制品制造业	-0.5
基础化学原料制造	-7
无机酸制造	314.2

规模以上固定资产投资完成情况(不包括房地产)(三)

指 标 名 称	增 速 (%)
有机化学原料制造	-2
其它基础化学原料制造	-84.5
合成材料制造	2.1
初级形态塑料及合成树脂制造	-20.6
其它合成材料制造	1746.5
专用化学产品制造	23.7
化学试剂和助剂制造	157
专项化学用品制造	-33.1
环境污染处理专用药剂材料制造	-
医药制造业	-6.8
化学药品原料药制造	291.6
化学药品原料药制造	291.6
化学药品制剂制造	-
化学药品制剂制造	-
生物药品制品制造	-100
生物药品制造	-100
卫生材料及医药用品制造	-35.7
卫生材料及医药用品制造	-35.7
橡胶和塑料制品业	44.5
塑料制品业	44.5
塑料零件及其它塑料制品制造	44.5
非金属矿物制品业	250.8
玻璃纤维和玻璃纤维增强塑料制品制造	-
玻璃纤维增强塑料制品制造	-
陶瓷制品制造	373.2
特种陶瓷制品制造	339.9
日用陶瓷制品制造	444.3
耐火材料制品制造	673.2
耐火陶瓷制品及其它耐火材料制造	673.2
石墨及其它非金属矿物制品制造	-65.7
其它非金属矿物制品制造	-65.7

规模以上固定资产投资完成情况(不包括房地产)(四)

指 标 名 称	增 速
	(%)
金属制品业	-100
结构性金属制品制造	-100
金属结构制造	-100
金属门窗制造	-100
通用设备制造业	-58.9
锅炉及原动设备制造	-100
内燃机及配件制造	-100
烘炉风机包装等设备制造	-5.9
气体液体分离及纯净设备制造	-5.9
其它通用设备制造业	-99
工业机器人制造	-99
专用设备制造业	-8.6
医疗仪器设备及器械制造	-38
医疗实验室及医用消毒设备和器具制造	-100
医疗外科及兽医用器械制造	39.6
其它医疗设备及器械制造	-30.5
环保邮政社会公共服务及其它专用设备制造	95.6
环境保护专用设备制造	95.6
计算机通信和其它电子设备制造业	-11.1
电子元件及电子专用材料制造	-11.1
电子专用材料制造	-11.1
废弃资源综合利用业	2624.1
金属废料和碎屑加工处理	1131.4
金属废料和碎屑加工处理	1131.4
非金属废料和碎屑加工处理	4864.9
非金属废料和碎屑加工处理	4864.9
电力热力燃气及水的生产和供应业	-38.3
电力热力生产和供应业	-28.7
电力生产	-49.9
太阳能发电	-49.9
电力供应	27.4
电力供应	27.4

规模以上固定资产投资完成情况(不包括房地产)(五)

指 标 名 称	增 速
	(%)
热力生产和供应	-6.8
热力生产和供应	-6.8
燃气生产和供应业	199.5
燃气生产和供应业	199.5
天然气生产和供应业	199.5
水的生产和供应业	-84.5
自来水生产和供应	-99.4
自来水生产和供应	-99.4
污水处理及其再生利用	-17.8
污水处理及其再生利用	-17.8
批发和零售业	-100
零 售 业	-100
汽车摩托车零配件和燃料及其它动力销售	-100
机动车燃油零售	-100
货摊无店铺及其它零售业	-100
生活用燃料零售	-100
交通运输仓储和邮政业	-56.1
道路运输业	-44.7
公路旅客运输	-
其它公路客运	-
道路货物运输	-45.5
普通货物道路运输	-45.5
水上运输业	-100
水上货物运输	-100
内河货物运输	-100
水上运输辅助活动	-99.7
货运港口	-99.7
管道运输业	15.3
陆地管道运输	15.3
陆地管道运输	15.3
装卸搬运和仓储业	686
通用仓储	2655.5

规模以上固定资产投资完成情况(不包括房地产)(六)

指 标 名 称	增 速 (%)
通用仓储	2655.5
低温仓储	1166
低温仓储	1166
危险品仓储	-
油气仓储	-
谷物棉花等农产品仓储	-25.5
谷物仓储	-76.2
其它农产品仓储	-
其它仓储业	1154.7
其它仓储业	1154.7
住宿和餐饮业	120.4
住宿业	-
旅游饭店	-
旅游饭店	-
餐 饮 业	-61.5
其它餐饮业	-61.5
其它未列明餐饮业	-61.5
信息传输软件和信息技术服务业	-100
软件和信息技术服务业	-100
信息系统集成和物联网技术服务	-100
物联网技术服务	-100
房地产业	152.1
房地产业	152.1
其它房地产业	152.1
其它房地产业	152.1
租赁和商务服务业	234.4
商务服务业	234.4
综合管理服务	234.4
园区管理服务	-100
商业综合体管理服务	-
市场管理服务	-45.3
科学研究和技术服务业	939.5

规模以上固定资产投资完成情况(不包括房地产)(七)

指 标 名 称	增 速 (%)
研究和实验进展	- 100
农业科学研究和试验发展	- 100
农业科学研究和试验发展	- 100
专业技术服务业	- 87.9
质检技术服务	- 100
检验检疫服务	- 100
环境与生态监测检测服务	-
环境保护监测	-
科技推广和应用服务业	-
技术推广服务	-
农林牧渔业技术推广服务	-
生物技术推广服务	-
创业空间服务	-
创业空间服务	-
水利环境和公共设施管理业	148.8
水利管理业	- 71.9
防洪防涝设施管理	16.3
防洪防涝设施管理	16.3
其它水利管理业	- 84.8
其它水利管理业	- 84.8
生态保护和环境治理业	1972.4
环境治理业	1972.4
水污染治理	1972.4
公共设施管理业	16
市政设施管理	15.8
市政设施管理	15.8
环境卫生管理	-
环境卫生管理	-
城乡市容管理	-
城乡市容管理	-
绿化管理	- 100
绿化管理	- 100

规模以上固定资产投资完成情况(不包括房地产)(八)

指 标 名 称	增 速 (%)
教 育	-88.2
教 育	-88.2
学前教育	-100
学前教育	-100
初等教育	-100
普通小学教育	-100
中等教育	-100
普通初中教育	-100
技能培训教育辅助及其他教育	-
其他未列明教育	-
卫生和社会工作	15.9
卫 生	-16.7
医 院	-100
综合医院	-100
基层医疗卫生服务	169.7
社区卫生服务中心	2637.1
乡镇卫生院	49.7
社会工作	94.6
提供住宿社会工作	94.6
老年人残疾人养护服务	94.6
公共管理社会保障和社会组织	260.5
国家机构	243.8
国家行政机构	243.8
综合事务管理机构	-
公共安全管理机构	-100
社会事务管理机构	-79.4
经济事务管理机构	-
基层群众自治组织及其它组织	606.3
社区居民自治组织	-
社区居民自治组织	-
村民自治组织	183.9
村民自治组织	183.9

六、贸易业、服务业、 居民生活

1995 – 2024 年社会消费品零售总额

单位:万元

年 份	高 青 县
1 9 9 5	33620
1 9 9 6	39263
1 9 9 7	44509
1 9 9 8	49461
1 9 9 9	53736
2 0 0 0	58774
2 0 0 1	65017
2 0 0 2	72406
2 0 0 3	89510
2 0 0 4	104029
2 0 0 5	98184
2 0 0 6	112954
2 0 0 7	133831
2 0 0 8	164486
2 0 0 9	184435
2 0 1 0	216011
2 0 1 1	249400
2 0 1 2	283897
2 0 1 3	321663
2 0 1 4	435958
2 0 1 5	475662
2 0 1 6	505550
2 0 1 7	544221
2 0 1 8	576090
2 0 1 9	602899
2 0 2 0	614009
2 0 2 1	681065
2 0 2 2	671950
2 0 2 3	770997
2 0 2 4	800385

限额以上批发和零售

指 标 名 称	法 人 企业数 (个)	年初存货	流动资	
			产合计	应收账款
总 计	158	28764	475593	155351
一、批 发 业	129	25188	460001	152800
1. 按批发业小类分				
农、林、牧、渔产品批发	5	651	9358	4309
食品、饮料及烟草制品批发	7	1317	90785	37890
纺织、服装及家庭用品批发	1	46	906	416
文化、体育用品及器材批发	3	1346	6837	667
医药及医疗器材批发	1	1168	2364	451
矿产品、建材及化工产品批发	104	20416	344501	109029
机械设备、五金产品及电子产品批发	2	137	606	0
其他批发业	6	107	4644	39
2. 按登记注册类型分				
私营有限责任公司	119	23605	351940	138485
其他有限责任公司	9	1583	93052	14319
外商投资有限责任公司	1	0	15009	-4
3. 按控股情况分				
国有控股	1	0	19695	2517
私人控股	127	25188	425297	150286
外商控股	1	0	15009	-4
4. 按经营形式分				
独立门店	67	14353	243133	78917
其 他	62	10836	216868	73883
5. 按单位规模分				
大 型	1	106	58760	33357

业法人企业财务状况(一)

单位:万元

存 货	固 定 资 产			累计折旧	本年折旧
	产 原 价	房 屋 和 构 筑 物	机器设备		
30784	11845	1427	1873	4552	1233
26827	10413	794	1392	3817	1067
1208	149	0	36	111	9
117	549	0	476	444	36
17	65	0	0	43	11
1378	175	0	0	37	18
1182	14	0	0	2	2
22698	9082	510	875	3068	949
191	4	0	4	2	0
36	377	285	1	111	41
24109	9135	794	1392	3016	901
2718	1278	0	0	801	166
0	0	0	0	0	0
0	712	0	0	333	125
26827	9701	794	1392	3484	942
0	0	0	0	0	0
16726	7193	541	902	2215	663
10101	3220	254	490	1601	404
63	414	0	414	386	2

限额以上批发和零售

指 标 名 称	法 人 企业数 (个)	年初存货	流动资	
			产合计	应收账款
中 型	6	3436	80933	24915
小 型	49	12895	135254	37468
微 型	73	8752	185054	57061
二、零 售 业	29	3576	15592	2551
1. 按零售行业小类分				
综合零售	9	2988	3309	62
食品、饮料及烟草制品专门零售	8	14	779	647
医药及医疗器材专门零售	1	524	693	0
汽车、摩托车、零配件和燃料及其他动力销售	6	50	1912	499
货摊、无店铺及其他零售业	5	0	8900	1344
2. 按登记注册类型分				
私营有限责任公司	23	3539	14509	2085
其他有限责任公司	1	2	37	0
个人独资企业	5	35	1045	466
3. 按控股情况分				
私人控股	29	3576	15592	2551
4. 按经营形式分				
独立门店	26	3575	15421	2429
其 他	3	0	171	122
5. 按单位规模分				
中 型	1	586	744	1
小 型	8	2926	11893	1213
微 型	20	64	2955	1337

业法人企业财务状况(续一)

单位:万元

存 货	固 定 资			累计折旧	本年折旧
	产 原 价	房 屋 和 构 筑 物	机器设备		
3284	1899	249	154	708	197
15154	5243	254	716	1394	388
8326	2857	292	108	1329	481
3956	1432	633	481	736	166
2766	1117	515	380	617	136
39	12	0	8	2	2
653	33	0	0	8	1
498	129	4	93	72	17
0	141	114	0	37	11
3468	1313	633	394	668	150
2	5	0	0	0	0
487	114	0	87	67	16
3956	1432	633	481	736	166
3953	1311	519	475	724	157
4	121	114	7	12	9
362	81	0	0	70	2
3050	1093	514	378	579	137
545	258	119	104	87	28

限额以上批发和零售

指 标 名 称	固定资 产净额	在建工程	无形资产	土 地 使用权
总 计	4306	57	3091	1531
一、批 发 业	3735	57	1532	1531
1. 按批发业小类分				
农、林、牧、渔产品批发	38	0	0	0
食品、饮料及烟草制品批发	105	0	0	0
纺织、服装及家庭用品批发	22	0	0	0
文化、体育用品及器材批发	0	0	0	0
医药及医疗器材批发	0	0	0	0
矿产品、建材及化工产品批发	3302	57	1532	1531
机械设备、五金产品及电子产品批发	2	0	0	0
其他批发业	266	0	0	0
2. 按登记注册类型分				
私营有限责任公司	3320	57	1532	1531
其他有限责任公司	415	0	0	0
外商投资有限责任公司	0	0	0	0
3. 按控股情况分				
国有控股	379	0	0	0
私人控股	3356	57	1532	1531
外商控股	0	0	0	0
4. 按经营形式分				
独立门店	2190	46	861	860
其 他	1545	11	671	671
5. 按单位规模分				
大 型	29	0	0	0

业法人企业财务状况(二)

单位:万元

资产总计	流动负	应付账款	负债合计	所 有 者	实收资本	个人资本
	债合计			权益合计		
513578	352192	124983	398494	115060	64104	7049
495123	334602	121717	379414	115685	61905	5725
10128	9476	2297	9476	652	1100	0
90890	33160	4108	44818	46072	15490	100
1028	1059	0	1059	- 30	139	0
6985	6717	906	6717	268	595	0
2377	1597	1444	1597	781	1000	0
378197	278077	112797	311231	66942	42951	5225
608	672	6	672	- 65	200	200
4910	3845	161	3845	1065	430	200
361920	270678	80165	297763	64133	21445	5725
116760	63917	41544	81643	35118	25452	0
16442	8	8	8	16434	15008	0
29239	13002	212	15992	13247	2941	0
449442	321593	121498	363414	86003	43956	5725
16442	8	8	8	16434	15008	0
248198	184258	45603	196965	51209	18765	3449
246924	150345	76115	182448	64476	43140	2277
58789	24089	2012	24089	34700	5000	0

限额以上批发和零售

指 标 名 称	固定资 产净额	在建工程	无形资产	土 地 使用权
中 型	1161	0	861	860
小 型	1513	57	671	671
微 型	1032	0	0	0
二、零 售 业	571	0	1559	0
1. 按零售行业小类分				
综合零售	382	0	1559	0
食品、饮料及烟草制品专门零售	7	0	0	0
医药及医疗器材专门零售	25	0	0	0
汽车、摩托车、零配件和燃料及其他动力销售	52	0	0	0
货摊、无店铺及其他零售业	105	0	0	0
2. 按登记注册类型分				
私营有限责任公司	524	0	1559	0
其他有限责任公司	0	0	0	0
个人独资企业	47	0	0	0
3. 按控股情况分				
私人控股	571	0	1559	0
4. 按经营形式分				
独立门店	462	0	1559	0
其 他	109	0	0	0
5. 按单位规模分				
中 型	11	0	0	0
小 型	395	0	1559	0
微 型	164	0	0	0

业法人企业财务状况(续二)

单位:万元

资产总计	流动负	应付账款	负债合计	所 有 者	实收资本	个人资本
	债合计			权益合计		
106241	74978	52540	77968	28273	16471	0
140472	94555	31368	120868	19604	19050	5379
189621	140981	35797	156489	33108	21385	347
18455	17590	3266	19081	- 625	2199	1324
5979	4112	2262	4231	1748	1000	1000
792	662	40	749	43	24	24
718	630	177	630	88	300	300
1959	474	0	1479	480	70	0
9008	11712	787	11992	- 2984	805	0
17326	17540	3266	17981	- 655	2194	1324
37	0	0	19	19	0	0
1092	50	0	1081	11	5	0
18455	17590	3266	19081	- 625	2199	1324
18171	17582	3258	18817	- 646	2175	1300
285	8	8	263	21	24	24
755	8	0	8	747	500	500
14577	16404	3205	16479	- 1902	1605	800
3124	1178	61	2594	530	94	24

限额以上批发和零售

指 标 名 称	营业收入	主营业	营业成本	税金及 附 加
		务收入		
总 计	1045313	1036286	971465	2122
一、批 发 业	998352	989801	930275	2013
1. 按批发业小类分				
农、林、牧、渔产品批发	16238	16238	15177	6
食品、饮料及烟草制品批发	93966	91116	74694	381
纺织、服装及家庭用品批发	3208	3208	3072	2
文化、体育用品及器材批发	16049	16049	15848	5
医药及医疗器材批发	7363	7363	6750	5
矿产品、建材及化工产品批发	831233	825532	784756	1594
机械设备、五金产品及电子产品批发	4811	4811	4669	1
其他批发业	25484	25484	25309	20
2. 按登记注册类型分				
私营有限责任公司	874910	866359	815416	1704
其他有限责任公司	117854	117854	109276	302
外商投资有限责任公司	5589	5589	5583	7
3. 按控股情况分				
国有控股	14736	14736	10069	253
私人控股	978027	969477	914622	1753
外商控股	5589	5589	5583	7
4. 按经营形式分				
独立门店	448828	443148	410230	864
其 他	549524	546653	520045	1149
5. 按单位规模分				
大 型	65283	65283	47785	352

业法人企业财务状况(三)

单位:万元

其他业 务利润	销售费用	管理费用	研发费用	财务费用		
					利息收入	利息费用
5	41914	18731	69	1497	43	1612
0	37594	17311	0	1199	43	1319
0	363	355	0	351	0	73
0	9658	5453	0	846	15	806
0	70	83	0	25	0	0
0	18	324	0	183	0	0
0	443	431	0	1	0	0
0	26943	10391	0	-333	27	417
0	48	47	0	7	0	7
0	52	229	0	119	0	17
0	34662	14252	0	2297	-20	1147
0	2933	3048	0	-1098	62	172
0	0	11	0	0	0	0
0	0	2013	0	92	92	0
0	37594	15287	0	1108	-49	1319
0	0	11	0	0	0	0
0	23271	10025	0	1320	-7	741
0	14324	7286	0	-120	49	578
0	8738	4900	0	602	0	582

限额以上批发和零售

指 标 名 称	营业收入	主营业	营业成本	税金及 附 加
		务收入		
中 型	150648	150646	140685	350
小 型	370808	370808	347191	788
微 型	411614	403065	394614	523
二、零 售 业	46961	46485	41190	109
1. 按零售行业小类分				
综合零售	21537	21061	19282	35
食品、饮料及烟草制品专门零售	4581	4581	4294	46
医药及医疗器材专门零售	1023	1023	785	1
汽车、摩托车、零配件和燃料及其他动力销售	8645	8645	8186	16
货摊、无店铺及其他零售业	11175	11175	8644	11
2. 按登记注册类型分				
私营有限责任公司	41734	41258	36122	96
其他有限责任公司	258	258	248	3
个人独资企业	4969	4969	4821	10
3. 按控股情况分				
私人控股	46961	46485	41190	109
4. 按经营形式分				
独立门店	45131	44655	39590	63
其 他	1830	1830	1600	46
5. 按单位规模分				
中 型	7420	6944	6702	8
小 型	22454	22454	18375	38
微 型	17087	17087	16113	63

业法人企业财务状况(续三)

单位:万元

其他业 务利润	销售费用	管理费用	研发费用	财务费用		
					利息收入	利息费用
0	4494	2794	0	- 1120	91	25
0	14787	6158	0	1179	- 55	543
0	9575	3459	0	539	7	169
5	4319	1420	69	298	1	293
0	1406	416	0	4	1	0
0	81	67	69	0	0	0
0	2	234	0	15	0	14
5	28	263	0	0	0	0
0	2802	441	0	279	0	279
0	4301	1307	69	298	1	293
0	0	1	0	0	0	0
5	19	112	0	0	0	0
5	4319	1420	69	298	1	293
5	4258	1328	0	298	1	293
0	61	92	69	0	0	0
0	518	131	0	0	0	0
0	3628	898	0	297	1	293
5	174	391	69	1	0	0

限额以上批发和零售

指 标 名 称	投资收益	营业利润	营业外收入
总 计	827	8454	1324
一、批 发 业	827	8770	1291
1. 按批发业小类分			
农、林、牧、渔产品批发	0	- 12	5
食品、饮料及烟草制品批发	0	2934	43
纺织、服装及家庭用品批发	0	- 43	1
文化、体育用品及器材批发	0	- 143	7
医药及医疗器材批发	0	- 268	0
矿产品、建材及化工产品批发	827	6502	1180
机械设备、五金产品及电子产品批发	0	39	0
其他批发业	0	- 240	56
2. 按登记注册类型分			
私营有限责任公司	0	4863	1250
其他有限责任公司	827	3919	41
外商投资有限责任公司	0	- 12	0
3. 按控股情况分			
国有控股	822	2831	12
私人控股	5	5951	1279
外商控股	0	- 12	0
4. 按经营形式分			
独立门店	5	3408	595
其 他	822	5363	697
5. 按单位规模分			
大 型	0	2906	9

业法人企业财务状况(四)

单位:万元

营业外支出	利润总额	所得税费用	应付职工薪酬 (本年贷方 累计发生额)	应交增值税	从事批发和零 售业活动的从 业人员平均人 数(人)
362	9417	2136	13353	22120	201
301	9760	2112	11494	21658	162
6	- 13	13	191	35	4
42	2935	772	4729	836	75
0	- 42	0	58	15	1
17	- 153	0	184	31	4
0	- 268	0	376	60	4
167	7516	1326	5749	20507	71
0	39	0	66	7	1
68	- 252	2	142	168	1
295	5819	1319	8792	13103	131
6	3954	794	2691	8554	31
0	- 12	0	11	1	0
4	2839	710	1607	1696	15
297	6934	1403	9876	19961	148
0	- 12	0	11	1	0
233	3769	884	6738	7066	106
68	5991	1229	4757	14592	57
42	2873	718	3902	602	61

限额以上批发和零售

指 标 名 称	投资收益	营业利润	营业外收入
中 型	822	3967	85
小 型	5	1262	449
微 型	0	636	749
二、零 售 业	0	- 316	33
1. 按零售行业小类分			
综合零售	0	463	17
食品、饮料及烟草制品专门零售	0	90	1
医药及医疗器材专门零售	0	- 14	2
汽车、摩托车、零配件和燃料及其他动力销售	0	149	0
货摊、无店铺及其他零售业	0	- 1004	14
2. 按登记注册类型分			
私营有限责任公司	0	- 325	33
其他有限责任公司	0	3	0
个人独资企业	0	7	0
3. 按控股情况分			
私人控股	0	- 316	33
4. 按经营形式分			
独立门店	0	- 277	33
其 他	0	- 39	1
5. 按单位规模分			
中 型	0	60	0
小 型	0	- 715	32
微 型	0	339	1

业法人企业财务状况(续四)

单位:万元

营业外支出	利润总额	所得税费用	应付职工薪酬 (本年贷方 累计发生额)	应交增值税	从事批发和零 售业活动的从 业人员平均人 数(人)
42	4010	972	3776	8828	34
90	1620	174	2797	5060	49
127	1258	248	1020	7168	18
61	-344	23	1859	462	39
60	420	16	908	78	22
1	90	0	227	0	3
0	-12	0	157	14	5
0	149	7	140	220	3
0	-990	0	427	149	6
61	-353	23	1761	382	37
0	3	0	5	2	1
0	6	0	93	78	2
61	-344	23	1859	462	39
61	-305	23	1742	462	38
0	-39	0	117	0	1
10	50	3	475	45	12
50	-733	13	860	196	19
1	339	8	524	221	8

限额以上住宿和餐饮

指 标 名 称	法 人 企业数 (个)	年初存货	流动资	
			产合计	应收账款
总 计	12	385	3514	855
一、住 宿 业	2	228	1210	463
1. 按住宿业行业小类分				
旅游饭店	1	77	355	215
一般旅馆	1	152	856	248
2. 按登记注册类型分				
私营有限责任公司	2	228	1210	463
3. 按控股情况分				
私人控股	2	228	1210	463
4. 按经营形式分				
独立门店	2	228	1210	463
5. 按单位规模分				
小 型	2	228	1210	463
6. 按星级分				
一 星	1	152	856	248
其 他	1	77	355	215

业法人企业财务状况(一)

单位:万元

	固 定 资			累计折旧	本年折旧
存 货	产 原 价	房 屋 和 构 筑 物	机器设备		
310	17790	9812	2060	7121	638
217	5892	1586	310	3191	194
71	3445	0	0	979	172
146	2448	1586.0	310	2212	21
217	5892	1586	310	3191	194
217	5892	1586	310	3191	194
217	5892	1586	310	3191	194
217	5892	1586	310	3191	194
146	2448	1586.0	310	2212	21
71	3445	0	0	979	172

限额以上住宿和餐饮

指 标 名 称	法 人 企业数 (个)	年初存货	流动资	
			产合计	应收账款
二、餐 饮 业	10	157	2304	392
1. 按餐饮业行业小类分				
正餐服务	9	156	2202	391
快餐服务	1	1	103	0
2. 按登记注册类型分				
私营有限责任公司	7	93	937	281
其他有限责任公司	2	62	1332	110
个人独资企业	1	3	35	0
3. 按控股情况分				
私人控股	10	157	2304	392
4. 按经营形式分				
独立门店	10	157	2304	392
5. 按单位规模分				
小 型	5	88	1867	141
微 型	5	69	438	251

业法人企业财务状况(续一)

单位:万元

存 货	固 定 资			累计折旧	本年折旧
	产 原 价	房 屋 和 构 筑 物	机器设备		
93	11897	8226	1750	3930	445
88	11817	8226	1750	3925	444
5	81	0	0	5	1
34	984	410	476	543	28
56	10765	7816	1126	3342	375
3	148	0	148	45	41
93	11897	8226	1750	3930	445
93	11897	8226	1750	3930	445
65	11470	7816	1750	3864	437
27	428	410	0	66	8

限额以上住宿和餐饮

指 标 名 称	固定资 产净额	在建工程	无形资产	土 地 使用权
总 计	10669	97	905	810
一、住 宿 业	2702	97	23	0
1. 按住宿业行业小类分				
旅游饭店	2466	97	23	0
一般旅馆	236	0	0	0
2. 按登记注册类型分				
私营有限责任公司	2702	97	23	0
3. 按控股情况分				
私人控股	2702	97	23	0
4. 按经营形式分				
独立门店	2702	97	23	0
5. 按单位规模分				
小 型	2702	97	23	0
6. 按星级分				
一 星	236	0	0	0
其 他	2466	97	23	0

业法人企业财务状况(二)

单位:万元

资产总计	流动负		负债合计	所 有 者		
	债合计	应付账款		权益合计	实收资本	个人资本
18357	27581	13687	27742	-9386	3137	820
4032	4463	2121	4493	-461	1782	300
2941	3125	2018	3125	-184	1482	0
1091	1339	103	1369	-277	300	300
4032	4463	2121	4493	-461	1782	300
4032	4463	2121	4493	-461	1782	300
4032	4463	2121	4493	-461	1782	300
4032	4463	2121	4493	-461	1782	300
1091	1339	103	1369	-277	300	300
2941	3125	2018	3125	-184	1482	0

限额以上住宿和餐饮

指 标 名 称	固定资 产净额	在建工程	无形资产	土 地 使用权
二、餐 饮 业	7967	0	883	810
1. 按餐饮业行业小类分				
正餐服务	7892	0	883	810
快餐服务	76	0	0	0
2. 按登记注册类型分				
私营有限责任公司	441	0	0	0
其他有限责任公司	7423	0	883	810
个人独资企业	103	0	0	0
3. 按控股情况分				
私人控股	7967	0	883	810
4. 按经营形式分				
独立门店	7967	0	883	810
5. 按单位规模分				
小 型	7605	0	883	810
微 型	362	0	0	0

业法人企业财务状况(续二)

单位:万元

资产总计	流动负	应付账款	负债合计	所 有 者	实收资本	个人资本
	债合计			权益合计		
14325	23117	11566	23249	- 8924	1355	520
14146	23117	11566	23249	- 9103	1150	520
178	0	0	0	178	205	0
1515	830	391	961	554	705	440
12323	21597	11152	21597	- 9273	650	80
487	691	23	691	- 204	0	0
14325	23117	11566	23249	- 8924	1355	520
14325	23117	11566	23249	- 8924	1355	520
13389	22593	11197	22593	- 9204	1145	370
936	524	369	656	280	210	150

限额以上住宿和餐饮

指 标 名 称	营业收入	主 营 业	营业成本
		务 收 入	
总 计	7135	7034	3948
一、住 宿 业	2321	2321	1022
1. 按住宿业行业小类分			
旅游饭店	706	706	467
一般旅馆	1615	1615	555
2. 按登记注册类型分			
私营有限责任公司	2321	2321	1022
3. 按控股情况分			
私人控股	2321	2321	1022
4. 按经营形式分			
独立门店	2321	2321	1022
5. 按单位规模分			
小 型	2321	2321	1022
6. 按星级分			
一 星	1615	1615	555
其 他	706	706	467

业法人企业财务状况(三)

单位:万元

税金及附加	销售费用	管理费用	财务费用		
				利息收入	利息费用
136	2234	2430	1859	1	1783
35	837	473	15	0	5
20	11	282	5	0	5
15	827	191	9	0	0
35	837	473	15	0	5
35	837	473	15	0	5
35	837	473	15	0	5
35	837	473	15	0	5
15	827	191	9	0	0
20	11	282	5	0	5

限额以上住宿和餐饮

指 标 名 称	营业收入	主 营 业	营业成本
		务 收 入	
二、餐 饮 业	4813	4713	2925
1. 按餐饮业行业小类分			
正餐服务	4501	4401	2640
快餐服务	312	312	285
2. 按登记注册类型分			
私营有限责任公司	2414	2314	1901
其他有限责任公司	2035	2035	667
个人独资企业	364	364	357
3. 按控股情况分			
私人控股	4813	4713	2925
4. 按经营形式分			
独立门店	4813	4713	2925
5. 按单位规模分			
小 型	3499	3499	1709
微 型	1314	1214	1216

业法人企业财务状况(续三)

单位:万元

税金及附加	销售费用	管理费用	财务费用		
				利息收入	利息费用
100	1396	1957	1844	0	1778
100	1396	1935	1844	0	1778
0	0	23	0	0	0
1	272	312	1	0	0
99	1076	1518	1844	0	1778
0	49	127	0	0	0
100	1396	1957	1844	0	1778
100	1396	1957	1844	0	1778
100	1387	1868	1844	0	1778
1	10	90	1	0	0

限额以上住宿和餐饮

指 标 名 称	投资收益	营业利润	营业外收入
总 计	4	- 3468	199
一、住 宿 业	0	- 61	28
1. 按住宿业行业小类分			
旅游饭店	0	- 80	0
一般旅馆	0	18	28
2. 按登记注册类型分			
私营有限责任公司	0	- 61	28
3. 按控股情况分			
私人控股	0	- 61	28
4. 按经营形式分			
独立门店	0	- 61	28
5. 按单位规模分			
小 型	0	- 61	28
6. 按星级分			
一 星	0	18	28
其 他	0	- 80	0

业法人企业财务状况(四)

单位:万元

营业外支出	利润总额	应付职工薪酬 (本年贷方 累计发生额)	应交增值税	从事住宿和餐 饮业活动的从业 人员平均人数 (人)
32	-3301	2003	104	402
1	-35	642	37	114
0	-80	67	0	22
1	45	574	37	92
1	-35	642	37	114
1	-35	642	37	114
1	-35	642	37	114
1	-35	642	37	114
1	45	574	37	92
0	-80	67	0	22

限额以上住宿和餐饮

指 标 名 称	投资收益	营业利润	营业外收入
二、餐 饮 业	4	- 3407	171
1. 按餐饮业行业小类分			
正餐服务	0	- 3414	169
快餐服务	4	8	2
2. 按登记注册类型分			
私营有限责任公司	4	- 69	15
其他有限责任公司	0	- 3169	156
个人独资企业	0	- 169	0
3. 按控股情况分			
私人控股	4	- 3407	171
4. 按经营形式分			
独立门店	4	- 3407	171
5. 按单位规模分			
小 型	4	- 3404	169
微 型	0	- 3	2

业法人企业财务状况(续四)

单位:万元

营业外支出	利润总额	应付职工薪酬 (本年贷方 累计发生额)	应交增值税	从事住宿和餐 饮业活动的从业 人员平均人数 (人)
31	- 3267	1362	68	288
5	- 3250	1220	68	253
26	- 16	142	0	35
26	- 80	562	9	141
5	- 3018	657	55	121
0	- 169	142	3	26
31	- 3267	1362	68	288
31	- 3267	1362	68	288
31	- 3265	1221	59	261
0	- 1	141	9	27

2015 – 2024年进出口总额

年 份	进 出 口 总 额	
	总 量	同比增长
	(万元)	(%)
2 0 1 5	81469	– 1.4
2 0 1 6	77468	– 4.9
2 0 1 7	101698	31.3
2 0 1 8	172589	76.5
2 0 1 9	177357	2.8
2 0 2 0	257099	44.4
2 0 2 1	405900	156.7
2 0 2 2	438363	4.6
2 0 2 3	345420	– 21.4
2 0 2 4	353000	2.2

进 出 口 与 利 用 外 资

指 标 名 称	单 位	2024 年	比上年增长 (%)
进出口总额	亿元	35.3	2.2
进 口	亿元	6.8	-23.3
出 口	亿元	28.5	11.0
利用外资			
新设外商投资企业	家	2	-
合同外资金额	万美元	3000	0.0
实际使用外资金额	万美元	371	-27.5

规 模 以 上 服 务 业

项 目	单位个数	资产总计
合 计	34	81062
一、交通运输、仓储和邮政业	18	46088
二、信息传输、软件和信息技术服务业	3	3303
三、租赁和商务服务业	5	2471
四、科学研究和技术服务业	4	24608
五、水利、环境和公共设施管理业	1	2458
六、居民服务、修理和其他服务业	1	426
七、文化、体育和娱乐业	2	1709

企 业 财 务 状 况(一)

单位:万元、人

负 债 合 计	所 有 者 权 益 合 计	营 业 收 入	营 业 成 本	营 业 税 金 及 附 加	销 售 费 用
50988	30074	122361	102704	254	3107
27108	18981	81878	68402	176	3025
5457	- 2155	1718	1755	1	38
1472	999	14188	13412	20	24
12802	11807	21025	16628	46	13
2088	370	1669	1228	9	0
461	- 35	587	579	0	0
1601	108	1296	701	2	8

规 模 以 上 服 务 业

项 目	管理费用	财务费用
合 计	10375	609
一、交通运输、仓储和邮政业	6233	104
二、信息传输、软件和信息技术服务业	656	248
三、租赁和商务服务业	360	57
四、科学研究和技术服务业	2126	180
五、水利、环境和公共设施管理业	458	20
六、居民服务、修理和其他服务业	5	0
七、文化、体育和娱乐业	536	0

企 业 财 务 状 况(二)

单位:万元、人

营业利润	利润总额	应付职工薪酬 (本 年 贷 方 累计发生额)	应交增值税	平 均 用 工 人 数
4061	3667	20306	1959	3368
3939	3466	5127	993	727
- 1273	- 1255	1639	20	224
315	374	7781	467	810
1073	1075	4367	381	361
- 46	- 46	1321	81	1224
3	3	13	11	3
50	50	58	7	19

调查户和调查人口基本情况(一)

(2024 年)

指 标 名 称	计量 单位	总 计	城镇住户 (U + UR)	农村住户 (R)
第一部分 调查户基本情况	户	-	-	-
一、调查样本住户数	户	150	70	80
(一)城镇住户	户	70	70	0
(二)农村住户	户	80	0	80
(三)居委会住户	户	50	50	0
(四)村委会住户	户	100	20	80
(五)城镇居委会住户	户	50	50	0
(六)城镇村委会住户或农村住户	户	100	20	80
二、住户类型	户	150	70	80
(一)国家点住户	户	0	0	0
(二)地方点住户	户	150	70	80
(三)纸质记账住户	户	12	8	4
(四)电子记账住户	户	138	62	76
(五)细账住户	户	150	70	80
(六)问卷住户	户	0	0	0
(七)粗账住户	户	0	0	0
(八)独立记账住户	户	150	70	80
(九)代记账住户	户	0	0	0
三、户主文化程度	户	150	70	80
(一)未上过学	户	10	2	8
(二)小 学	户	30	8	22

调查户和调查人口基本情况(二)

(2024 年)

指 标 名 称	计量 单位	总 计	城镇住户 (U + UR)	农村住户 (R)
(三)初 中	户	66	27	39
(四)高 中	户	27	17	10
(五)大学专科	户	11	10	1
(六)大学本科	户	5	5	0
(七)研 究 生	户	1	1	0
四、按家庭规模分的住户类型	户	150	70	80
(一)一 人 户	户	22	8	14
(二)二 人 户	户	55	15	40
(三)三 人 户	户	31	23	8
(四)四 人 户	户	30	20	10
(五)五 人 户	户	9	3	6
(六)六人及以上户	户	3	1	2
第二部分 调查人口和就业情况	-	-	-	-
一、调查人口基本情况	-	-	-	-
(一)期内住户成员数	人	438	226	213
(二)期末住户成员数	人	434	225	209
(三)期内住户常住成员数	人	415	210	205
(四)期内增加的住户成员数	人	3	3	0
(五)期内减少的住户成员数	人	4	1	3
(六)记账户(非C卷户)期内住户常住成员数	人	415	210	205
二、常住成员情况	-	-	-	-
(一)常住成员与户主关系	人	408	208	200

调查户和调查人口基本情况(三)

(2024 年)

指 标 名 称	计量 单位	总 计	城镇住户 (U + UR)	农村住户 (R)
1. 户 主	人	146	66	80
2. 配 偶	人	120	60	60
3. 子 女	人	108	65	43
4. 父 母	人	6	2	4
5. 岳父母或公婆	人	4	4	0
6. 祖 父 母	人	0	0	0
7. 媳 婿	人	7	3	4
8. 孙 子 女	人	14	6	8
9. 兄弟姐妹	人	2	1	1
10. 其他	人	1	1	0
(二) 性 别	人	408	208	200
1. 男 性	人	195	100	95
2. 女 性	人	213	108	105
(三) 年 龄	人	408	208	200
1. 5 岁及以下	人	11	7	4
2. 6 - 15 岁	人	55	38	17
3. 16 - 19 岁	人	15	8	7
4. 20 - 24 岁	人	23	12	11
5. 25 - 29 岁	人	15	11	4
6. 30 - 34 岁	人	9	7	2
7. 35 - 40 岁	人	33	25	8
8. 41 - 50 岁	人	65	37	28
9. 51 - 60 岁	人	76	33	43

调查户和调查人口基本情况(四)
(2024 年)

指 标 名 称	计量 单位	总 计	城镇住户 (U + UR)	农村住户 (R)
10. 61 – 65 岁	人	29	7	22
11. 66 岁及以上	人	77	23	54
(四)民 族	人	408	208	200
1. 汉 族	人	407	207	200
2. 壮 族	人	1	1	0
3. 回 族	人	0	0	0
4. 苗 族	人	0	0	0
5. 维吾尔族	人	0	0	0
6. 蒙 古 族	人	0	0	0
7. 藏 族	人	0	0	0
8. 满 族	人	0	0	0
9. 其他民族	人	0	0	0
(五)户口登记地	人	408	208	200
1. 本村(居委会)	人	261	73	188
2. 本乡(镇、街道)其他村(居)委会	人	40	33	7
3. 本县(市、区、旗)其他乡(镇、街道)	人	96	91	5
4. 其他县(市、区、旗)	人	8	8	0
5. 户口待定	人	3	3	0
(六)户口登记地类型	人	405	205	200
1. 乡的村委会	人	266	90	176
2. 乡的居委会	人	22	18	4
3. 镇的村委会	人	83	64	19

调查户和调查人口基本情况(五)

(2024 年)

指 标 名 称	计量 单位	总 计	城镇住户 (U + UR)	农村住户 (R)
4. 镇的居委会	人	1	1	0
5. 街道村委会	人	9	9	0
6. 街道居委会	人	24	23	1
(七)健康状况	人	408	208	200
1. 健 康	人	392	204	188
2. 基本健康	人	7	1	6
3. 不健康,但生活能自理	人	4	1	3
4. 生活不能自理	人	5	2	3
(八)参加医疗保险情况	人	408	208	200
1. 城镇职工基本医疗保险	人	144	88	56
2. 城乡居民基本医疗保险	人	264	120	144
3. 公费医疗	人	0	0	0
4. 商业医疗保险	人	4	4	0
5. 其他医疗保险	人	2	2	0
6. 没有参加任何医疗保险	人	0	0	0
(九)是否在校学生(6周岁及以上填写)	人	397	201	196
1. 由本户供养的在校学生	人	86	53	33
2. 不由本户供养的在校学生	人	1	0	1
3. 非在校学生	人	310	148	162
(十)6周岁及以上住户成员受教育程度	人	397	201	196
1. 未上过学	人	24	4	20
2. 小 学	人	97	44	53

调查户和调查人口基本情况(六)
(2024 年)

指 标 名 称	计量 单位	总 计	城镇住户 (U + UR)	农村住户 (R)
3. 初 中	人	156	76	80
4. 高 中	人	50	29	21
5. 大学专科	人	43	28	15
6. 大学本科	人	25	19	6
7. 研 究 生	人	2	1	1
(十一)15 周岁及以上住户成员婚姻状况	人	345	164	181
1. 未 婚	人	48	27	21
2. 有 配 偶	人	275	132	143
3. 离 婚	人	4	1	3
4. 丧 偶	人	18	4	14
(十二)本季度就业类型	人	257	117	140
1. 雇 主	人	7	7	0
2. 公职人员	人	1	1	0
3. 事业单位人员	人	10	9	1
4. 国有企业雇员	人	1	1	0
5. 其他雇员	人	93	59	34
6. 农业自营	人	123	30	93
7. 非农自营	人	22	10	12
(十三)本季度从事主要行业	人	257	117	140
1. 第一产业	人	143	35	108
2. 第二产业	人	35	20	15
3. 第三产业	人	79	62	17

居民家庭收支情况(年人均)

(2024 年)

单位:元

指 标	全 年	增 长 (%)
全体居民人均可支配收入	33011	4.9
#城镇居民人均可支配收入	44275	4.2
农村居民人均可支配收入	23814	5.3
居民人均消费支出	19505	4.4
#城镇居民人均消费支出	27688	3.2
农村居民人均消费支出	12824	5.9

2015 – 2024 年居民人均可支配收入与支出(一)

年 份	居民人均 可支配收入		城镇居民人均 可支配收入		农村居民人均 可支配收入	
	总 量 (元)	增 速 (%)	总 量 (元)	增 速 (%)	总 量 (元)	增 速 (%)
2015 年	17563	9.7	25131	8.9	11556	9.8
2016 年	19290	9.8	27418	9.1	12897	11.6
2017 年	21118	9.5	29804	8.7	14174	9.9
2018 年	22910	8.5	32069	7.6	15359	8.4
2019 年	24746	8.0	34476	7.5	16818	9.5
2020 年	25644	3.6	35241	2.2	17760	5.6
2021 年	27915	8.9	38155	8.3	19636	10.6
2022 年	29733	6.5	40237	5.5	20998	6.9
2023 年	31479	5.9	42490	5.6	22615	7.7
2024 年	33011	4.9	44275	4.2	23814	5.3

2015 – 2024 年居民人均可支配收入与支出(二)

年 份	居民人均消费支出		城镇居民人均 消费支出		农村居民人均 消费支出	
	总 量 (元)	增 速 (%)	总 量 (元)	增 速 (%)	总 量 (元)	增 速 (%)
2015 年	12035	8	18766	6.2	6693	10.3
2016 年	12873	7	20005	6.6	7262	8.5
2017 年	13791	7.1	21302	6.5	7785	7.2
2018 年	14819	7.5	22675	6.4	8343	7.2
2019 年	15975	7.8	24285	7.1	9219	10.5
2020 年	16339	2.3	24576	1.2	9569	3.8
2021 年	17719	8.4	26321	7.1	10765	12.5
2022 年	17552	-0.9	25479	-3.2	10959	1.8
2023 年	18675	6.4	26829	5.3	12110	10.5
2024 年	19505	4.4	27688	3.2	12824	5.9

七、劳动工资

城镇非私营单位从业人员人数和工资

	从 业 人 员(人)			
	从业人员	在 岗 劳 务	从业人员	在岗劳务
	期末人数		平均人数	
合 计	34581	31569	33733	29997

	工资总额(千元)		平均工资(元)	
	从业人员	在岗劳务	从业人员	在岗劳务
	工资总额		平均工资	
合 计	2891955	2695812	85730	89870

八、财税、金融

一般公共预算收入表

单位:万元

收 入	金 额
一、税收收入	112320
增 值 税	48515
企业所得税	10405
个人所得税	6122
资 源 税	1740
城市维护建设税	5274
房 产 税	3750
印 花 税	2863
城镇土地使用税	10164
土地增值税	2406
车 船 税	11932
耕地占用税	1382
契 税	7484
烟 叶 税	0
环境保护税	178
其他税收收入	105
二、非税收入	92831
专项收入	5159
教育费附加	2875
地方教育附加收入	1927
残疾人就业保障金	350
森林植被恢复费	4
水利建设专项收入	3
行政事业性收费	2148
罚没收入	2964
国有资源(资产)有偿使用收入	82538
其他收入	22
合 计	205151

一般公共预算支出表

单位:万元

支 出	金 额
一、一般公共服务支出	31118
二、外交支出	0
三、国防支出	183
四、公共安全支出	9274
五、教育支出	66972
六、科学技术支出	831
七、文化旅游体育与传媒支出	2142
八、社会保障和就业支出	72869
九、卫生健康支出	25904
十、节能环保支出	3229
十一、城乡社区支出	9487
十二、农林水支出	60419
十三、交通运输支出	2258
十四、资源勘探工业信息等支出	301
十五、商业服务业等支出	596
十六、金融支出	50
十七、援助其他地区支出	633
十八、自然资源海洋气象等支出	1888
十九、住房保障支出	6193
二十、粮油物资储备支出	342
二十一、灾害防治及应急管理支出	1981
二十二、其他支出	46
二十三、债务付息支出	3303
其中:地方政府一般债券付息支出	3106
二十四、债务发行费用支出	0
合 计	300019

2018 – 2024 年一般公共预算收入

年 份	一般公共预算收入 (万元)	同比增长 (%)
2 0 1 8	157051	7.7
2 0 1 9	158055	0.6
2 0 2 0	153835	-2.7
2 0 2 1	176798	14.9
2 0 2 2	191466	8.3
2 0 2 3	203141	6.1
2 0 2 4	205151	1.0

2018 – 2024 年一般公共预算支出

年 份	一般公共预算支出 (万元)	同比增长 (%)
2 0 1 8	299380	7.0
2 0 1 9	300190	0.3
2 0 2 0	328732	9.5
2 0 2 1	329678	0.3
2 0 2 2	351380	6.6
2 0 2 3	353584	0.6
2 0 2 4	300019	-15.2

分 税 种 税 收 收 入

单位:万元

指 标 名 称	2024 年	比上年增长 (%)
税费总收入	666427	3.7
税收收入合计	223560	- 15.4
国内税收	223560	- 15.4
#国内增值税	114436	- 28.4
国内消费税	1758	48.0
企业所得税	28516	10.8
个人所得税	15428	59.4
资 源 税	14742	- 4.6
城市维护建设税	5309	- 18.8
房 产 税	3750	27.7
印 花 税	2863	16.1
城镇土地使用税	10164	- 3.3
土地增值税	2406	- 3.3
车 船 税	11932	- 4.0
车辆购置税	3002	- 7.5
耕地占用税	1382	- 70.0
契 税	7484	7.7
环境保护税	178	0.6
海关代征税收	-	-
其他税收	210	-
非税收入合计	323858	24.4
#教育费附加	2890	- 24.3
地方教育附加	1927	- 24.4
工会经费	472	45.7
地方水利建设基金	3	200.0
社会保险费收入	119009	0.7

分 产 业 税 收 收 入

单位:万元

指 标 名 称	2024 年	比上年增长 (%)
税收收入	223560	-15.4
第一产业	232	-33.5
第二产业	134616	-3.6
工 业	111030	-0.1
采 矿 业	45162	-5.7
制 造 业	58643	2.4
电力、热力、燃气及水的生产和供应业	7225	20.5
建 筑 业	23586	-17.3
第三产业	88712	-28.6
#批发和零售业	31035	-55.8
交通运输、仓储和邮政业	3354	46.2
住宿和餐饮业	379	10.5
信息传输、软件和信息技术服务业	815	-332.9
金 融 业	29428	30.9
房地产业	9529	1.3
租赁和商务服务业	4956	-24.4

九、交通、市场主体、邮政

全 社 会 公 路

指 标	客 运		
	运量 (万人)	周转量 (万人公里)	营业收入 (万元)
总 计	465	65565	126
一、交通部门所属运输企业	465	65565	126
其中:全 民	-	-	-
二、农村乡镇运输企业	-	-	-
其中:个 体	-	-	-

公 路 运 输 营 业 性

项 目	载 客 汽 车		载 货 汽 车	
	辆 数	座 位	辆 数	吨 位
总 计	149	3671	1108	14222
一、交通部门所属运输企业	149	3671	-	-
其中:全 民	-	-	-	-
二、农村乡镇运输企业	-	-	1108	14222
其中:个 体	-	-	1	5

2 0 2 1 - 2 0 2 4 年

年 份	客 运			
	客 运 量 (万人)	同比增长 (%)	客运周转量 (万人公里)	同比增长 (%)
2 0 2 1	468.6	8.2	66072	7.7
2 0 2 2	450	-4.0	63450	-4.0
2 0 2 3	462	2.7	65142	2.7
2 0 2 4	465	0.6	65565	0.6

客 货 运 输 量

货				运			
运 量(万吨)				周 转 量(万吨公里)			
合 计	汽 车	运输用 拖拉机	其 它 机动车	合 计	汽 车	运输用 拖拉机	其 它 机动车
3432	3432	-	-	477213	477213	-	-
-	-	-	-	-	-	-	-
-	-	-	-	-	-	-	-
3432	3432	-	-	477213	477213	-	-
166	166	-	-	24702	24702	-	-

车 辆 及 从 业 人 员

载 货 挂 车		其 他 机 动 车		运 输 用 拖 拉 机		从 业 人 员 (人)
辆 数	吨 位	台 数	吨 位	台 数	吨 位	
2983	98235	-	-	-	-	9352
-	-	-	-	-	-	149
-	-	-	-	-	-	-
2983	98235	-	-	-	-	9203
4	131	-	-	-	-	5

客、 货 运 情 况

货		运	
货 运 量 (万吨)	同比增长 (%)	货运周转量 (万吨公里)	同比增长 (%)
1760	25.0	234267	26.0
2206	25.3	297519	27.0
2768	25.5	378741	27.3
3432	24.0	477213	26.0

公 路 养

项 目	合 计	国 道
一、公路通车里程总计	1866.804	46.5
其中:晴雨通车里程	1866.804	46.5
已实施 GBM 里程		—
桥涵齐全里程	1866.804	46.5
标志齐全里程	1866.804	46.5
标线齐全里程	1866.804	46.5
可绿化里程	1769.818	45.4
公路绿化里程	1289.818	45.4
二、公路养护里程	1866.804	46.5
其中:固定工养护里程	65.156	7.9
工群共养里程	98.285	38.6
三、公路有路面里程合计	1866.804	46.5
其中:高 级 路	1853.989	46.5
四、现有桥梁合计(米/座)	31602.07/500	2411.63/47
其中:特 大 桥	4252.12/3	—
大 桥	11265.26/49	1083/5
中 桥	11185.62/208	798.08/15
小 桥	4899.07/240	530.55/27
五、涵洞总计(米/道)	5923.364/1332	1615.44/52
六、倒虹吸(米/处)	890.1/74	—
七、防护工程长(米/处)	84484/769	—
八、养护工房(平方米/处)	2010.59/8	393.8/1

护 状 况

单位:公里

省 道	县 公 路	乡 公 路	村 公 路	专用公路
116.9	177.8	144.4	1292.0	89.1
116.9	177.8	144.4	1292.0	89.1
—				
116.9	177.8	144.4	1292.0	89.1
116.9	177.8	144.4	1292.0	89.1
116.9	177.8	144.4	1292.0	89.1
107.9	172.3	138.6	1217.7	87.9
107.9	172.3	137.0	739.3	87.9
116.9	177.8	144.4	1292.0	89.1
57.2				
59.7				
116.9	177.8	144.4	1292.0	89.1
116.9	177.8	144.4	1292.0	76.3
21849.04/275	1689.7/38	876/31	4633.7/105	142/4
2512.12/2			1740/1	
9637.26/41	437/2		108/1	
7727.94/137	828.2/19	317/6	1404.4/29	110/2
1971.72/95	424.5/17	559/25	1381.3/74	32/2
3758.7/117	134.821/221	105.469/216	278.265/664	30.669/62
431.4/22	427.2/49			31.5/3
—	62464/448	22020/321		
1316.79/1	300/6			

市场主体登记注册户数统计表

单位:户

指 标 名 称	期末实有	本期登记	本期注销	本期吊销
合 计	36380	3969	4209	73
一、企 业	10158	1319	922	73
其中:国有、集体及其控股企业	384	5	10	1
私营企业	9774	1314	912	72
外商投资企业	0	0	0	0
二、个体工商户	24807	2619	3191	0
三、农民专业合作社	1415	31	96	0

市场主体注册资本统计表

指 标 名 称	计量单位	期末实有	本期登记
合 计	万元	8274527	503299
一、企 业	万元	7653359	465490
其中：国有、集体及其控股企业	万元	1756744	38000
私营企业	万元	5896615	427490
外商投资企业	万美元	0	0
二、个体工商户	万元	339487	32744
三、农民专业合作社	万元	281681	5066

2024 年市场主体情况(按登记注册类型)

指 标	2024 年 (户数)	2023 年 (户数)	同比增长 (%)
期末实有户数	36380	36699	- 0.9
#企 业	10158	9849	3.1
国有、集体及其控股企业	384	380	1.1
私营企业	9774	9469	3.2
外商投资企业	-	-	-
个体工商户	24807	25369	- 2.2
农民专业合作社	1415	1481	- 4.5
新登记户数	3969	4950	- 19.8
#企 业	1319	1550	- 14.9
国有、集体及其控股企业	5	15	- 66.7
私营企业	1314	1535	- 14.4
外商投资企业	-	-	-
个体工商户	2619	3350	- 21.8
农民专业合作社	31	50	- 38.0

2024 年市场主体情况(按产业)

指 标	2024 年 (户数)	2023 年 (户数)	同比增长 (%)
期末实有户数	36380	36699	-0.9
第一产业	2891	2931	-1.4
第二产业	4533	4512	0.5
工 业	2156	2198	-1.9
采 矿 业	6	6	0.0
制 造 业	2058	2100	-2.0
电力、热力、燃气及水的生产和供应业	92	92	0.0
建 筑 业	2406	2343	2.7
第三产业	28956	29256	-1.0
#批发和零售业	17642	17958	-1.8
交通运输、仓储和邮政业	571	550	3.8
住宿和餐饮业	2451	2406	1.9
信息传输、软件和信息技术服务业	550	625	-12.0
金 融 业	139	142	-2.1
房地产业	250	264	-5.3
租赁和商务服务业	2205	2105	4.8

邮 政 基 本 情 况

项 目	单 位	2 0 2 4 年	2 0 2 3 年	同比增长 (%)
邮路总长度(单程)	公里	131	131	0.0
邮政支局所	处	10	10	0.0
其中:农村支局所	处	9	9	0.0
邮政业务总量	万元	5841	5239	11.5
函 件	万件	9	1.0653	771.1
包 裹	万件	0.64	0.66	-3.1
报 刊	万份	394	422	-6.6
快递业务量	万件	145	98	47.5

电 信 事 业 情 况

项 目	单 位	2 0 2 4 年	2 0 2 3 年	同比增长 (%)
电信业务总量	万元	20920	18722	11.74
光缆线路总长度	芯公里	322000	320100	0.59
移动电话	户	324444	322000	0.76
#3G 以上用户数	户	291200	200500	45.24
互联网宽带接入户数	户	119800	119000	0.67
固定电话	户	26204	25100	4.40

十、文教、卫生、体育、供热等

文化艺术事业基本情况

项 目	单 位	2 0 2 4 年
一、文 化 馆	个	1
从业人员	人	17
文 化 站	个	9
组织文艺活动次数	次	82
二、图 书 馆	个	1
从业人员	人	16
总藏书量	册	46.3 万(包括图书、电子图书等各类资源)
阅览室座席数	个	760
三、文物藏品	件	961

2024 年文化事业基本情况

项 目	单 位	2 0 2 4 年
一、文化事业机构数	个	8
艺术事业	个	5
图书馆事业	个	1
群众文化事业	个	1
文物事业	个	1
其他文化事业	个	
二、文化事业从业人数	人	48
艺术事业	人	
图书馆事业	人	16
群众文化事业	人	17
文物事业	人	15
其他文化事业	人	
三、文化场馆情况		
公共图书馆数	个	1
公共图书馆藏书量	万册	23.61
艺术表演团体	个	13
艺术表演场所	个	1
文 化 馆	个	1
文 化 站	个	9
博 物 馆	个	11

档案事业基本情况

项 目	单 位	2024 年
一、档案行政管理机构	个	1
档案行政管理机构人员	人	2
二、档案馆	个	1
馆藏档案	卷	114451 卷 136286 件
档案利用	人次	1751

广播电视事业基本情况

项 目	单 位	2 0 2 4 年
一、无线广播电台		
对国内广播节目套数	套	1
广播电台平均每日播音时间	时:分	17 时 40 分
调频发射台和转播台	座	1
调频发射功率	千瓦	0.3
广播人口覆盖率	%	100
二、电 视 台		
电视节目套数	套	2
平均每日播出时间	时:分	16 时 10 分
电视发射台和转播台	座	3
电视发射功率	千瓦/分米波	0.3
电视人口覆盖率	%	100

基 础 教 育 普 及 情 况

指 标	单 位	2 0 2 4 年
一、小学情况		
在 校 生	人	15298
毛入学率	%	100
二、初中情况		
在 校 生	人	11387
毛入学率	%	100

各 类 学 校

项 目	学校数	教 职	毕 业	招生数	在 校		
		工 数	生 数		合 计	一年级	二年级
总 计	38	3435	8033	8088	35177	8088	9608
一、普通中学	11	2106	5240	4760	18683	4760	5225
1、高 中	3	733	2440	2288	7296	2288	2470
县 镇	3	733	2440	2288	7296	2288	2470
2、初 中	8	1373	2800	2472	11387	2472	2755
县 镇	8	1373	2800	2472	11387	2472	2755
农 村	0	0	0	0	0	0	0
二、职业中学	1	148	294	420	1139	420	339
县 镇	1	148	294	420	1139	420	339
三、小 学	25	1161	2495	2893	15298	2893	4026
县 镇	11	852	2066	2505	13137	2505	3495
农 村	14	309	429	388	2161	388	531
四、特殊学校	1	20	4	15	57	15	18
县 镇	1	20	4	15	57	15	18
五、技工学校	0	0	0	0	0	0	0
县 镇	0	0	0	0	0	0	0

基 本 情 况

单位:处、人、个

学 生 数			班 数					
三年级	四年级	五年级	合 计	一年级	二年级	三年级	四年级	五年级
8766	6078	2637	864	196	236	211	151	70
5600	3098	0	425	107	119	126	73	0
2538	0	0	161	50	54	57	0	0
2538	0	0	161	50	54	57	0	0
3062	3098	0	264	57	65	69	73	0
3062	3098	0	264	57	65	69	73	0
0	0	0	0	0	0	0	0	0
380	0	0	31	12	9	10	0	0
380	0	0	31	12	9	10	0	0
2778	2970	2631	408	77	108	75	78	70
2388	2549	2200	320	60	87	58	62	53
390	421	431	88	17	21	17	16	17
8	10	6	0	0	0	0	0	0
8	10	6	0	0	0	0	0	0
0	0	0	0	0	0	0	0	0
0	0	0	0	0	0	0	0	0

幼 儿 园 基 本 情 况

项 目	园数 (所)	班数 (个)	入园 人数 (人)	在园 人数 (人)	教 职 工 人 数 (人)				
					小计	园长	专任 教师	保健员	其他 人员
总 计	37	212	1259	5274	1032	44	532	6	450
一、按办学部门分组									
1、教育部门和集体办	31	166	970	4162	854	36	438	4	376
2、社会力量办	6	46	289	1112	178	8	94	2	74
3、其他部门办	—	—	—	—	—	—	—	—	—
二、总计中：县 镇	24	201	1208	4749	833	30	500	5	298
农 村	13	25	51	525	199	14	32	1	152
三、总计中：女 性	—	—	607	2570	970	40	519	5	406

医 院 医 疗 情 况

单位:人

分 组	诊疗人数中 急 诊 人 数	观察室收 容病人数	入院人数	出院人数
总 计	1540850	1220	38729	38640
一、医院合计	407000	1220	34731	34656
综合医院	312604	1000	28951	28829
中医医院	71973	220	4171	4214
其他医院	22423	0	1609	1613
二、妇幼保健院(所、站)合计	72452	0	3692	3682
三、基层医疗机构合计	1061398	0	306	302
中心卫生院	260080	0	288	284
乡、镇卫生院	81843	0	1	1

卫 生 机 构、 床

项 目	机 构 数 (个)	床 位 数(张)	
		编制床位	实有床位
总 计	441	1273	1612
一、医院合计	10	874	1220
其中:综合医院	7	654	737
中医医院	2	120	140
二、基层医疗卫生机构	429	299	309
(一)卫 生 院	7	225	229
其中:中心卫生院	5	195	195
乡(镇)卫生院	2	30	34
(二)社区卫生服务中心(站)	5	74	80
(三)门诊部、卫生室、诊所、医务室	417	0	0
其中:卫 生 室	337	0	0
门诊部、诊所、医务室	80	0	0
三、妇幼保健院(所、站)	1	100	83
四、专科疾病防治院(所、站)	1	0	0
其中:疾病防治中心	1	0	0
结核病防治所	0	0	0
卫生监督所	0	0	0
五、防 保 站	0	0	0
六、卫 校	0	0	0

位 和 人 员 数

卫 生 技 术 人 员(人)					
总 计	其			中	
	医 生	注册护士	药剂人员	技 师 (士)	其他卫生 技术人员
2239	962	807	82	121	267
1043	341	534	38	73	57
748	243	383	28	49	45
170	70	69	6	16	9
1027	548	219	35	39	186
296	129	91	24	30	22
216	91	67	19	21	18
80	38	24	5	9	4
106	57	32	5	7	5
625	362	96	6	2	159
394	239	0	0	0	155
231	123	96	6	2	4
140	55	51	9	9	16
29	18	3	0	0	8
29	18	3	0	0	8
0	0	0	0	0	0
0	0	0	0	0	0
0	0	0	0	0	0
0	0	0	0	0	0

体 育 事 业 基 本 情 况(一)

项 目	单 位	2024 年
一、体育专职工作人员	人	182
其中：专职教练员	人	12
二、专职体育教师	人	166
三、等级裁判员	人	6
其中：国家一级	人	5
国家二级	人	1
国家三级	人	0
四、等级运动员	人	4
其中：国家运动健将	人	0
国家二级运动员	人	5
国家三级运动员	人	8
国家少年级运动员	人	0
五、举办运动会次数	次	6
其中：县 办	次	6
六、参加运动会的运动员人数	人	834
其中：参加全国比赛	人	3
参加全省比赛	人	9
参加全市比赛	人	822
七、参加全国比赛奖牌数	枚	6
其中：单项金牌	枚	2
八、参加全省比赛奖牌数	枚	3
其中：单项金牌	枚	1
单项银牌	枚	1
单项铜牌	枚	1

体 育 事 业 基 本 情 况(二)

项 目	单 位	2 0 2 4 年
九、参加全市比赛奖牌数	枚	136.5
其中:单项金牌	枚	39.5
单项银牌	枚	32
单项铜牌	枚	64
十、输送体育人才	人	19
其中:省 体 校	人	0
市 体 校	人	19
十一、体育总会	个	1
十二、单项运动协会	个	16
十三、运 动 场	个	1503
其中:田 径 场	个	41
篮 球 场	个	158
足 球 场	个	49
排 球 场	个	58
羽毛球场	个	11
乒乓球场	个	1050
门 球 场	个	136
射 击 场	个	0
十四、竞技学校	个	1
从业人员	人	12
专职教练员	人	12
在校学生数	人	240
十五、市级体育传统项目学校	个	3
省级体育传统项目学校	个	1

指 标 名 称	单位	2015 年	2016 年	2017 年
省级以上工程技术研究中心和企业技术中心	家	3	4	4
#国 家 级	家	0	0	0
市级工程技术研究中心和企业技术中心	家	18	19	22
省级以上重点实验室(工程实验室)	家	0	0	0
#国 家 级	家	0	0	0
院士工作站	家	0	0	0
院士工作站进站院士	人	0	0	0
签订技术合同	项	125	17	17
技术合同成交金额	万元	46000	19100	31200
高新技术企业	家	1	3	5

构

情

况

2018 年	2019 年	2020 年	2021 年	2022 年	2023 年	2024 年
4	3	3	3	3	3	3
0	0	0	0	0	0	0
14	14	14	12	12	12	12
0	0	0	0	0	0	0
0	0	0	0	0	0	0
0	0	0	0	0	0	0
0	0	0	0	0	0	0
18	17	87	101	85	197	142
43000	60100	127000	127100	154600	151366	184457
7	12	20	31	47	62	72

各 险 种 参 保 人 数

单位:万元、人

项 目	基金收入	待遇支出	参保人数
一、企业基本养老保险	51607	51701	47754
二、机关事业养老保险	34226	33517	8003
三、医疗保险	57057	51997	315096
四、失业保险	2396	3440	35007
五、工伤保险	1663	2162	57907
六、居民养老保险	20771	20767	173803

婚 姻 登 记 情 况

项 目	单 位	2 0 2 4 年
一、结婚登记		
申请登记结婚	对	902
其中：准予登记结婚	对	902
初婚人数	人	1203
再婚人数	人	601
其中：男 性	人	282
女 性	人	319
二、离婚登记		
民政部门受理离婚申请	对	771
民政部门办理离婚	对	427

民 政 事 业

指 标 名 称	单 位	2015 年	2016 年	2017 年
一、社会救助情况		-	-	-
城镇居民低保人数	人	587	160	150
城镇最低生活保障支出	万元	239.93	69.13	74.95
农村居民低保人数	人	4405	5105	4670
农村最低生活保障支出	万元	1578.92	1030.21	1031.92
二、各种收养性社会福利单位情况		-	-	-
单 位 数	个	-	-	-
床 位 数	张	-	-	-
收养人数	人	-	-	-
三、社会捐赠资金数	万元	-	68.87	138.24
四、福利彩票情况		-	-	-
销 售 额	万元	2217.95	2046.97	2379.97
提取公益金	万元	-	-	-

基 本 情 况

2018 年	2019 年	2020 年	2021 年	2022 年	2023 年	2024 年
-	-	-	-	-	-	-
141	138	98	92	81	74	61
69.77	64.76	62.29	71.78	69.98	71.75	65.61
4441	4452	5125	5255	5152	4993	4939
1032.07	1157.44	1754.87	2724.73	3452.66	3726.22	3902.14
-	-	-	-	-	-	-
-	-	-	-	-	-	-
-	-	-	-	-	-	-
-	-	-	-	-	-	-
117.6	59.62	64.32	67.08	198.63	118.25	59.02
-	-	-	-	-	-	-
2994.58	1878.27	1543.39	1394.7	1704.62	2030.57	2103.0126
-	-	-	-	-	-	-

2015 – 2024 年公证、律师、

指 标 名 称	单 位	2015 年	2016 年	2017 年
全县公证工作情况				
公 证 处	个	1	1	1
公证处人员	人	4	4	4
公 证 员	人	3	3	3
办理公证总量	件	896	1158	1329
国内民事	件	731	939	1096
国内经济	件	11	6	2
涉台港澳	件	0	1	9
涉 外	件	154	212	222
办理经济公证涉及金额	万元	1130	1738	1728
全县律师工作情况				
律师事务所	个	2	3	3
执业律师	人	14	16	17
专职律师	人	14	16	17
担任常年法律顾问	家	28	40	45
民事诉讼代理	件	150	197	214
经济诉讼代理	件	16	42	66
刑事诉讼辩护及代理	件	55	62	49
行政诉讼代理	件	12	7	10
非诉讼法律事务	件	100	120	130
涉外法律事务	件	0	0	0
基层法律服务所组织建设、工作情况				
已建法律服务所	个	3	3	3
基层法律工作者	人	14	14	14
代理诉讼事务	件	154	172	172
代理非诉讼事务	件	73	78	84
调节纠纷	件	35	41	44
代写法律文书	份	231	241	252
解答法律询问	人次	651	703	755
办理法律援助事务	件	52	60	58
避免挽回经济损失	万元	351	369	353.5
业务收费	万元	50.3	60.5	64.6

基层法律服务所工作情况

2018 年	2019 年	2020 年	2021 年	2022 年	2023 年	2024 年
1	1	1	1	1	1	1
4	4	4	4	4	4	4
3	3	2	3	3	3	3
842	680	685	536	534	530	400
703	565	591	436	427	369	293
1	1	0	0	0	1	0
7	3	5	3	2	8	5
131	111	89	97	105	152	102
1000	1500	0	0	0	465	0
3	3	3	3	3	3	3
17	20	20	20	21	24	24
17	20	20	20	21	24	24
55	66	81	84	87	79	58
319	392	414	497	556	484	528
116	144	191	174	203	303	294
91	91	51	105	64	133	199
9	17	18	42	47	57	27
150	200	283	353	386	123	129
0	0	0	0	0	0	0
3	3	3	3	3	3	3
14	13	13	12	13	12	12
177	207	261	282	248	188	317
92	96	100	106	108	9	20
49	53	46	49	49	12	15
246	254	248	236	258	103	135
922	752	907	642	441	240	525
76	81	100	62	76	99	37
343.3	457.5	583.2	564	534.1	520	725
69	73.9	88.9	78.9	67	76.15	82.41

集 中 供 热

项 目	单 位		2 0 2 4 年	
	热 水	蒸 汽	热 水	蒸 汽
供热能力	兆瓦	吨/小时		170
其中:热电厂供热	兆瓦	吨/小时		170
供热总量	万吉焦			95.49
其中:热电厂供热	万吉焦			80
管道长度	公里		149	
供热面积	万平方米		308	
其中:住宅	万平方米		266	

十一、2024 年全市分区县 统计资料(快报数据)

人 口 情 况

地 区	总 户 数 (户)	户籍人口 (人)	非农业人口		非农业人口 (人)
			男 (人)	女 (人)	
全 市	1558345	4285547	2121733	2163814	2693062
淄 川 区	232530	604783	301512	303271	385531
张 店 区	343979	921777	445180	476597	845914
博 山 区	167991	415201	205643	209558	298258
临 淄 区	199846	593338	294285	299053	317601
周 村 区	115802	332468	161680	170788	213590
桓 台 县	165227	494607	246450	248157	328874
高 青 县	117993	360140	180934	179206	92063
沂 源 县	214977	563233	286049	277184	211231

注:人口数据张店区包含高新区、周村区包含文昌湖区。

地 区 生 产 总 值

地 区	地区生 产总值 (亿元)	增 长 (%)	一 产 增加值 (亿元)	增 长 (%)	二 产 增加值 (亿元)	增 长 (%)	三 产 增加值 (亿元)	增 长 (%)
全 市	4884.1	5.5	201.3	3.5	2289.2	6.3	2393.6	4.8
淄 川 区	506.5	2.3	9.9	3.5	215.0	0.3	281.6	3.8
张 店 区	705.6	5.7	0.3	0.7	126.1	7.7	579.2	5.3
博 山 区	303.5	7.9	11.0	2.4	147.8	10.2	144.7	6.1
临 淄 区	936.2	3.8	50.7	3.1	564.3	4.4	321.2	2.7
周 村 区	290.5	6.5	10.3	3.7	126.1	8.8	154.0	4.9
桓 台 县	723.0	3.5	15.5	3.9	431.5	4.8	276.1	1.6
高 青 县	252.4	6.2	45.8	3.6	93.7	8.7	112.9	5.2
沂 源 县	379.1	7.6	50.7	4.0	138.3	8.8	190.1	7.8
高 新 区	564.2	9.2	4.5	2.8	334.7	10.6	225.0	7.4
经 开 区	202.2	7.4	2.0	2.1	102.6	8.2	97.6	6.6
文昌湖区	20.7	4.0	0.6	4.3	9.1	4.2	11.1	3.8

规模以上企业数量

单位:个

地 区	合 计	工 业 企 业	建筑业 企 业	批 零 企 业	住 餐 企 业	房地产 开 发 企 业	服务业 企 业
全 市	6845	2100	721	2572	392	379	681
淄 川 区	697	292	42	257	19	35	52
张 店 区	1018	71	129	439	130	73	176
博 山 区	438	228	27	89	42	31	21
临 淄 区	1068	309	111	452	42	38	116
周 村 区	580	246	48	180	33	46	27
桓 台 县	572	203	112	165	18	18	56
高 青 县	414	133	41	164	13	27	36
沂 源 县	439	115	51	155	52	29	37
高 新 区	1061	305	111	452	33	44	116
经 开 区	498	162	46	210	5	33	42
文昌湖区	60	36	3	9	5	5	2

注:规模以上企业数量为月报数。

农 林 牧 渔 业 总 产 值

单位:亿元

地 区	2024 年 (现价)	比上年增长 (%)
全 市	377.1	3.8
淄 川 区	21.5	4.2
张 店 区	0.9	1.7
博 山 区	19.1	2.6
临 淄 区	94.7	3.4
周 村 区	16.4	3.7
桓 台 县	30.1	4.1
高 青 县	87.1	4.0
沂 源 县	90.6	4.2
高 新 区	9.2	3.7
经 开 区	5.3	2.7
文 昌 湖 区	2.2	3.9

主要农作物产品产量

地 区	粮食总产 (万吨)	粮食单产 (公斤/亩)	蔬菜总产 (万吨)	水果总产 (万吨)
全 市	150.4	456.6	203.9	115.2
淄 川 区	6.1	289.2	3.2	2.1
张 店 区	2.3	367.8	0.4	0.1
博 山 区	2.4	283.5	5.6	9.7
临 淄 区	35.0	496.6	107.6	2.3
周 村 区	5.7	358.5	2.7	0.6
桓 台 县	35.7	514.4	5.9	0.6
高 青 县	59.3	481.6	48.0	2.6
沂 源 县	3.8	262.5	28.3	96.5
高 新 区	—	—	0.7	0.3
经 开 区	—	—	1.4	0.2
文 昌 湖 区	—	—	0.2	0.3

注：粮食数据张店区包含高新区，周村区包含文昌湖区

规模以上工业增加值

地 区	比上年增长 (%)
全 市	7.1
淄 川 区	-4.0
张 店 区	15.3
博 山 区	12.9
临 淄 区	4.9
周 村 区	10.6
桓 台 县	4.2
高 青 县	9.7
沂 源 县	11.0
高 新 区	12.3
经 开 区	9.9
文 昌 湖 区	18.4

规模以上工业营业收入

单位:亿元

地 区	2024 年	比上年增长 (%)
全 市	6759.9	0.2
淄 川 区	376.2	-4.6
张 店 区	123.4	2.4
博 山 区	215.6	-1.7
临 淄 区	2109.8	-7.2
周 村 区	307.0	-0.6
桓 台 县	1757.4	1.1
高 青 县	293.7	7.4
沂 源 县	319.5	22.4
高 新 区	918.4	9.1
经 开 区	299.3	6.0
文 昌 湖 区	39.7	11.6

规模以上工业利润

单位:亿元

地 区	2024 年	比上年增长 (%)
全 市	134.1	-54.7
淄 川 区	15.2	-21.8
张 店 区	3.1	345.8
博 山 区	9.7	4.0
临 淄 区	-26.2	-
周 村 区	13.7	-33.7
桓 台 县	2.7	-97.2
高 青 县	12.9	7.5
沂 源 县	23.3	-9.5
高 新 区	51.9	-25.3
经 开 区	25.3	142.2
文 昌 湖 区	2.4	64.7

固 定 资 产 投 资

地 区	固定资产投资 比上年增长 (%)	房地产开发投 资比上年增长 (%)
全 市	4.5	2.3
淄 川 区	8.1	11.8
张 店 区	6.4	24.6
博 山 区	9.5	-16.5
临 淄 区	1.8	-20.2
周 村 区	6.4	19.8
桓 台 县	-16.1	-24.9
高 青 县	9.4	-0.8
沂 源 县	10.0	-10.4
高 新 区	9.2	-17.2
经 开 区	3.5	10.1
文 昌 湖 区	-74.9	-71.4

社会消费品零售总额

单位:亿元

地 区	2024 年	比上年增长 (%)
全 市	1478.7	4.3
淄 川 区	171.6	2.0
张 店 区	323.0	6.6
博 山 区	87.2	6.4
临 淄 区	186.9	4.0
周 村 区	81.9	4.9
桓 台 县	140.7	0.7
高 青 县	80.0	3.8
沂 源 县	154.8	6.0
高 新 区	122.0	4.4
经 开 区	126.7	2.5
文 昌 湖 区	3.7	6.2

规模以上服务业营业收入

单位:亿元

地 区	2024 年	比上年增长 (%)
全 市	594.4	4.1
淄 川 区	23.3	-9.4
张 店 区	184.4	-0.2
博 山 区	15.3	0.1
临 淄 区	92.1	1.5
周 村 区	10.8	4.9
桓 台 县	27.1	-14.5
高 青 县	11.4	9.7
沂 源 县	16.7	20.8
高 新 区	181.2	15.8
经 开 区	31.5	0.4
文 昌 湖 区	0.4	14.8

规模以上交通运输、仓储和邮政业营业收入

单位:亿元

地 区	2024 年	比上年增长 (%)
全 市	198.7	1.0
淄 川 区	10.4	-16.8
张 店 区	23.4	17.7
博 山 区	7.0	-3.4
临 淄 区	44.6	-2.3
周 村 区	4.0	4.4
桓 台 县	15.2	-21.6
高 青 县	7.0	14.1
沂 源 县	4.6	18.0
高 新 区	67.4	8.8
经 开 区	15.1	-7.0

一般公共预算收入

单位:亿元

地 区	2024 年	比上年增长 (%)
全 市	411.4	4.1
淄 川 区	39.5	4.0
张 店 区	48.0	4.2
博 山 区	20.0	5.7
临 淄 区	66.7	-6.1
周 村 区	24.8	4.0
桓 台 县	42.2	3.0
高 青 县	20.5	1.0
沂 源 县	24.8	4.5
高 新 区	60.2	5.4
经 开 区	11.9	4.2
文 昌 湖 区	2.6	1.1

注:张店区包含经开区数据。

金融机构本外币存款余额

单位:亿元

地 区	2024 年末	比年初增加
全 市	8333.6	791.3
淄 川 区	922.4	63.3
张 店 区	2532.6	288.1
博 山 区	622.0	56.7
临 淄 区	1318.1	97.6
周 村 区	600.4	47.8
桓 台 县	687.4	58.4
高 青 县	319.5	32.0
沂 源 县	551.6	67.5
高 新 区	760.3	72.7

金融机构本外币贷款余额

单位:亿元

地 区	2024 年末	比年初增加
全 市	5711.3	440.6
淄 川 区	526.7	48.9
张 店 区	1876.7	91.5
博 山 区	280.2	27.8
临 淄 区	728.9	75.4
周 村 区	331.1	27.0
桓 台 县	598.4	50.8
高 青 县	275.4	23.6
沂 源 县	430.5	52.1
高 新 区	663.4	43.5

住 户 存 款

单位:亿元

地 区	2024 年末	比年初增加
全 市	5891.9	557.8
淄 川 区	760.9	61.6
张 店 区	1515.5	148.6
博 山 区	537.5	47.1
临 淄 区	988.5	91.2
周 村 区	502.2	41.3
桓 台 县	475.0	47.3
高 青 县	274.0	27.9
沂 源 县	422.9	45.2
高 新 区	415.4	47.6

国内税收收入

单位:亿元

地 区	2024 年	比上年增长 (%)
全 市	555.4	-13.9
淄 川 区	38.7	-13.5
张 店 区	73.6	-6.7
博 山 区	19.5	-9.0
临 淄 区	193.6	-12.0
周 村 区	25.0	-17.8
桓 台 县	73.3	-34.5
高 青 县	22.4	-15.4
沂 源 县	25.4	-9.7
高 新 区	61.0	-2.0
经 开 区	19.9	13.8
文 昌 湖 区	3.2	-7.1

进 出 口 总 值

单位:亿元

地 区	2024 年	比上年增长 (%)
全 市	1047.7	1.1
淄 川 区	101.8	26.1
张 店 区	128.4	-12.2
博 山 区	51.7	7.7
临 淄 区	238.6	10.4
周 村 区	65.5	2.7
桓 台 县	234.3	-4.6
高 青 县	35.3	2.2
沂 源 县	51.5	8.1
高 新 区	138.4	-8.1
文 昌 湖 区	2.3	-30.5

出口总值

单位:亿元

地 区	2024 年	比上年增长 (%)
全 市	649.8	4.0
淄 川 区	62.2	-1.9
张 店 区	92.5	-13.1
博 山 区	49.7	8.6
临 淄 区	111.4	17.2
周 村 区	58.8	2.9
桓 台 县	76.1	16.2
高 青 县	28.5	11.0
沂 源 县	50.4	17.5
高 新 区	118.6	-2.2
文 昌 湖 区	1.7	-12.4

进 口 总 值

单位:亿元

地 区	2024 年	比上年增长 (%)
全 市	397.9	-3.3
淄 川 区	39.6	129.1
张 店 区	35.9	-10.0
博 山 区	2.0	-11.3
临 淄 区	127.2	5.1
周 村 区	6.7	0.9
桓 台 县	158.2	-12.1
高 青 县	6.8	-23.3
沂 源 县	1.1	-76.3
高 新 区	19.8	-32.7
文 昌 湖 区	0.6	-55.5

居民人均可支配收入

单位:元

地 区	2024 年	比上年增长 (%)
全 市	49632	4.9
淄 川 区	47022	4.5
张 店 区	59802	4.9
博 山 区	46862	5.0
临 淄 区	50443	4.6
周 村 区	46163	5.2
桓 台 县	46919	4.7
高 青 县	33011	4.9
沂 源 县	39347	5.0
高 新 区	55522	5.4

城镇居民人均可支配收入

单位:元

地 区	2024 年	比上年增长 (%)
全 市	57666	4.5
淄 川 区	53862	4.1
张 店 区		
博 山 区	52638	4.8
临 淄 区	59020	4.2
周 村 区	51870	4.9
桓 台 县	56071	4.3
高 青 县	44275	4.2
沂 源 县	53344	4.5
高 新 区	58905	5.0

注:从 2023 年起,张店区不再发布城镇和农村居民人均可支配收入数据。

农村居民人均可支配收入

单位:元

地 区	2024 年	比上年增长 (%)
全 市	27867	5.8
淄 川 区	27656	5.8
张 店 区		
博 山 区	26287	6.3
临 淄 区	31971	5.3
周 村 区	27230	6.2
桓 台 县	30036	5.8
高 青 县	23814	5.3
沂 源 县	26959	5.9
高 新 区	26647	5.7

常 住 人 口

单位:万人

地 区	2024 年末
全 市	463.67
淄 川 区	60.37
张 店 区	78.52
博 山 区	40.26
临 淄 区	60.47
周 村 区	34.45
桓 台 县	46.52
高 青 县	30.53
沂 源 县	49.71
高 新 区	30.69
经 开 区	27.72
文 昌 湖 区	4.43

常住人口城镇化率

单位: %

地 区	2024 年末
全 市	76.19
淄 川 区	76.10
张 店 区	98.55
博 山 区	82.02
临 淄 区	71.44
周 村 区	80.17
桓 台 县	72.89
高 青 县	45.37
沂 源 县	54.15
高 新 区	83.81
经 开 区	90.15
文 昌 湖 区	16.70