

# 二〇一八年高青县 国民经济和社会发展统计公报

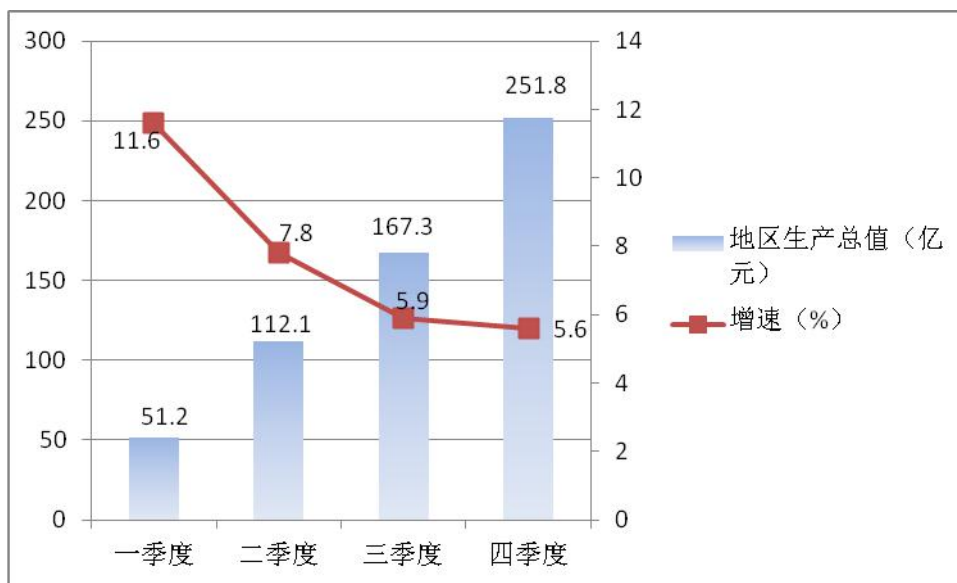
2019年4月

2018年，在县委、县政府的正确领导下，全县上下积极应对艰难复杂的经济环境，主动适应经济发展新常态，认真践行新发展理念，牢牢把握稳中求进的工作总基调，扎实工作，开拓奋进，进一步夯实经济发展基础，县域经济总量不断扩大、质量不断优化，综合实力不断增强。

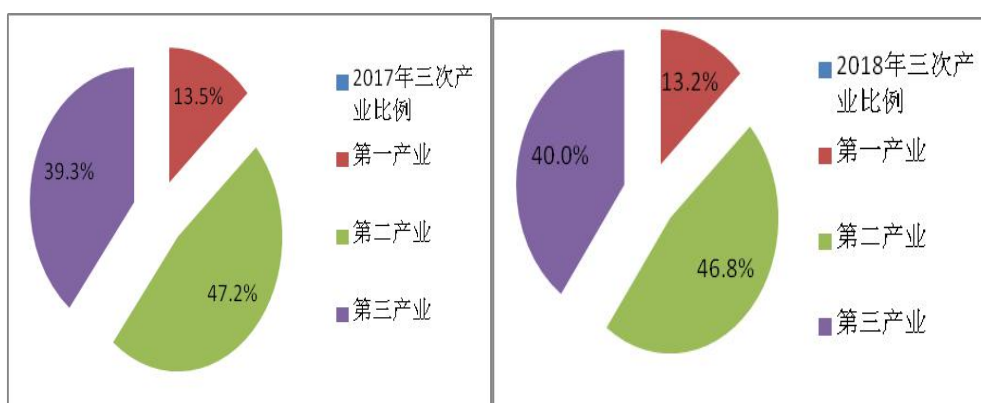
## 一、综合

初步核算并经市统计局审定反馈，2018年，全县地区生产总值（GDP）251.84亿元，比上年增长5.6%。其中第一产业增加值33.32亿元，增长3.7%；第二产业增加值117.78亿元，增长5.5%；第三产业增加值100.75亿元，增长6.4%。人均GDP达到70203元，比上年增长5.1%。结构调整不断优化，全县三次产业结构比由上年的13.46:47.24:39.30调整为13.23:46.77:40，其中第三产业比重比上年提高0.7个百分点。一、二、三次产业对经济增长的贡献率分别为8.3%、49.2%和42.5%，分别拉动GDP增长0.5、2.7和2.4个百分点。

## 2018年分季度地区生产总值及速度



## 2017年、2018年三次产业比例



全年城镇新增就业 4090 人，失业人员再就业 1913 人，其中，困难群体再就业 173 人。年末城镇登记失业率为 2.45%，低于 4% 的年度控制目标。

2018 年末，全县实有各类市场主体 21088 户，比上年净增 10%；注册资本 391.38 亿元，净增 29.1%。其中，年末实有各类企业 5127 户，净增 14.3%；注册资本 349.86 亿元，净增 20.14%；个体工商户 14584 户，比上年净增 9.97%；注册资本 13.65 亿元，净增 13.75%。

全县通过产业招商、以商招商、亲情招商等多种方式，加大招商引资力度。成功引进宝乘电子、美生热能、北大燕园教育等一批重点项目。实施年度计划投资 117 亿元的重点项目 119 个，其中，过亿元项目 57 个，36 个项目列入市重大项目，7 个项目入选省新旧动能转换重大项目库，重大产业项目占比达 81%，项目质量明显提升。引进国家级“万人计划”人才 1 名、泰山产业领军人才 1 名。搭建创新创业平台，新建省、市级工程实验室（重点实验室、企业技术中心）7 家。县内拥有博士后科研工作站和院士工作站 4 家，国家级技能大师工作室 1 个，省市工程实验室（研究中心）、企业技术中心、工程技术研究中心 70 家。

## 二、农林牧渔业

全县实现农林牧渔业增加值 35.1 亿元，增长 3.9%。粮食播种面积 120.5 万亩，单产 455.5 公斤/亩，总产 54.9 万吨。我县被认定为山东省“新六产”示范县。累计建成粮食、瓜菜、果品、水产等标准化基地 617 处；无公害农产品认证主体 73 家、绿色食品认证主体 28 家、地理标志商标认证 19 个；县级以上农业龙头企业 55 家、家庭农场 76 家，农民专业合作社发展到 1369 家。

### 2018 年主要农牧产品产量及增长速度

| 产品名称 | 计量单位 | 2018 年 | 比上年增长 (%) |
|------|------|--------|-----------|
| 粮食作物 | 万吨   | 54.9   | -5.9      |
| 夏粮   | 万吨   | 24.8   | -8.9      |
| 秋粮   | 万吨   | 30.0   | -3.3      |

|    |    |      |      |
|----|----|------|------|
| 棉花 | 万吨 | 0.1  | 9.6  |
| 蔬菜 | 万吨 | 34.0 | -2.2 |
| 瓜类 | 万吨 | 6.9  | 0.7  |
| 水果 | 万吨 | 1.7  | 4.7  |
| 禽蛋 | 万吨 | 1.1  | 4.9  |
| 奶类 | 万吨 | 6.7  | 14.5 |

全县完成造林面积 427 公顷，年末实有经济林面积 1114 公顷，中、幼林抚育面积 2600 公顷，四旁（即：路旁、沟旁、渠旁、宅旁）植树 120 万株。

农业机械总动力 62.8 万千瓦，增长 12%。农作物耕种收综合机械化水平达 95.2%，比上年提高 1.2 个百分点。

### **三、工业和建筑业**

2018 年，全县实现工业增加值 89.34 亿元，比上年增长 7.1%。其中，规模以上工业增加值同比增长 6.7%。分行业看，纳入统计的 24 个行业大类中有 17 个行业工业总产值同比增长，增长面 70.8%；从产品看，重点调度的 22 种主要产品中有 12 种产量同比增长。全年规模以上工业企业主营业务收入同比增长 12.7%；利润总额同比增长 46.7%，对利润增长贡献较大的行业主要有酒、饮料和精制茶制造业、农副食品加工业、燃气生产和供应业等行业。

#### **规模以上工业企业主要产品产量表**

| 产品名称   | 计量单位 | 2018 年 | 比上年增长(%) |
|--------|------|--------|----------|
| 棉纱     | 吨    | 25222  | 16.0     |
| 白酒     | 千升   | 19856  | 6.3      |
| 纸制品    | 吨    | 2718   | -59.3    |
| 服装     | 万件   | 170    | 2.4      |
| 塑料制品   | 吨    | 13500  | -11.7    |
| 印染布    | 万米   | 6244   | -17.4    |
| 鲜、冷藏肉  | 吨    | 1946   | 178.1    |
| 布      | 万米   | 1353   | -5.9     |
| 机制纸及纸板 | 吨    | 100014 | 28.9     |
| 发电量    | 万千瓦时 | 49459  | 14.4     |

全县资质以内建筑业企业完成总产值 80.1 亿元，比上年增长 7.1%。其中，建筑工程产值 79.4 亿元，安装工程产值 0.4 亿元，其他建筑业产值 0.4 亿元。建筑业企业完成省外产值 3.3 亿元，下降 27.4%。

#### **四、固定资产投资**

2018 年，全县 500 万元以上固定资产投资同比增长 8.9%。分产业看，第一产业投资同比增长 41.6%；第二产业投资同比增长 1.9%；第三产业投资同比增长 10.4%。从重点领域看，5000 万元及以上投

资同比增长 84.7%；工业投资增长 4.5%；工业技改投资同比增长 29.3%；民间投资同比增长 25.5%。

全年完成房地产开发投资 9.8 亿元，比上年增长 17.7%，其中，住宅投资 7.2 亿元，增长 0.6%；房屋施工面积 139.5 万平方米，增长 4.5%，其中，住宅施工面积 106.6 万平方米，增长 4.5%；房屋竣工面积 19.6 万平方米，同比下降 7.5%。商品房销售面积 26.3 万平方米，下降 15.6%，其中，住宅销售面积 23.7 万平方米，下降 13.4%。

## **五、内外贸易**

2018 年，全县社会消费品零售总额同比增长 7.2%。从季度增速看，一季度增长 8.1%，上半年增长 7.7%，前三季度增长 7.4%，全年增长 7.2%。按销售单位所在地分，城镇市场零售额同比增长 7.1%；乡村市场零售额同比增长 7.9%。城镇市场零售额占比 84.3%，主导地位明显，但乡村消费潜力加速释放，乡村消费品零售额增速比城镇快 0.8 个百分点。

全县进出口总值 17.3 亿元，同比增长 76.5%。其中出口总值 11.2 亿元，增长 38.1%；进口总值 6.1 亿元，增长 263.3%。

## **六、交通运输、邮电和旅游**

2018 年末，全县公路通车里程达到 1746.8 公里，其中，国道 38.6 公里，省道 78.5 公里，县、乡、村级公路 1539.3 公里，专用公路 90.4 公里。据交通部门统计，全年公路客运量 434 万人，同比增长 119.2%；客运周转量 64385 万人公里，同比增长 890.5%。公路货运量 962.5 万吨，同比增长 85.1%；货运周转量 125125 万吨公里，

同比增长 13.2%。

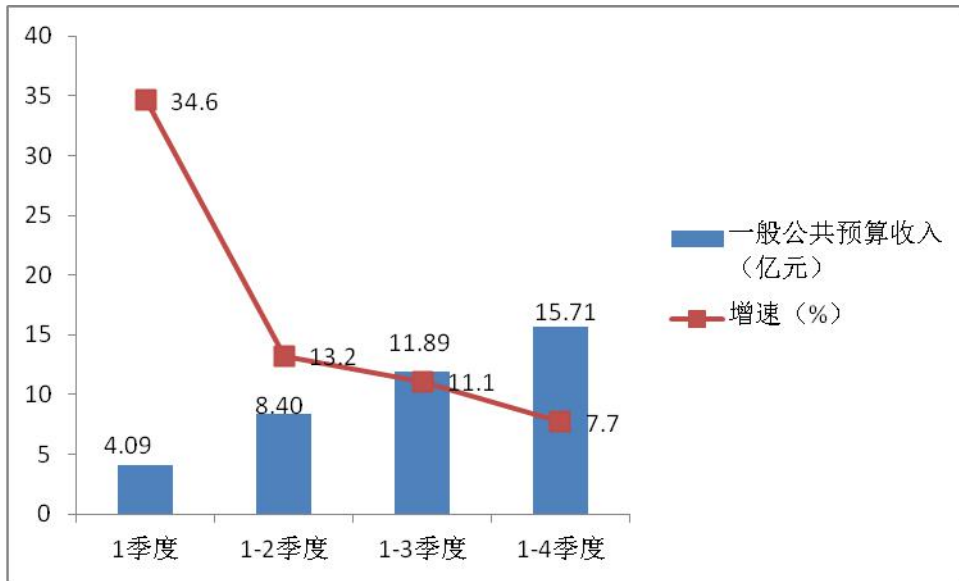
年末全县完成邮政业务总量 4031.5 万元，同比增长 13.3%；移动、联通、电信、广电网络共实现电信业务总量 1.5 亿元，同比增长 4.4%，宽带网用户数 10.4 万户；联通公司、电信公司年末拥有固定电话用户 2.1 万户；移动、电信、联通公司移动电话用户数达到 31.8 万户。

安澜湾、天鹅湖温泉慢城、翡骊汤泉三个重点项目建成投入运营，高青文旅产业发展再添新生力量。全县举办了山东首届富锶温泉发布会、安澜湾“首届风车艺术节”、山东首届锶水文化旅游节、山东·高青首届黄河旅游节四场大型节庆活动，“温泉慢城、魅力高青”的地域品牌知名度和影响力进一步提升。天鹅湖温泉慢城、黄河安澜湾成功创建为国家 AAA 级旅游景区。全年共接待游客 200 万人次，实现旅游综合收入 7 亿元，分别实现同比增长 43.3% 和 31.1%。

## **七、财税、金融**

全县完成一般公共预算收入 15.7 亿元，增长 7.7%，占 GDP 的比重为 6.2%。其中入库税收收入 12.9 亿元，增长 15.9%，一般公共预算收入中税收比重为 82.4%。2018 年，全县税收总收入 23.0 亿元，同比增长 24.2%。

2018 年一般公共预算收入及增速



全县一般公共预算支出 29.9 亿元，增长 7.0%。其中，财政八项支出 20.5 亿元，同比增长 9.0%，占一般公共预算支出的比重达 68.6%。

2018 年末，全县本外币各项存款余额 170.52 亿元，较年初增加 10.42 亿元。全县本外币各项贷款余额 135.99 亿元，较年初增加 16.12 亿元。全县金融机构存贷比 79.75%。全县金融机构人民币各项存款余额 169.79 亿元，较年初增加 9.99 亿元。其中，住户存款余额 120.81 亿元，较年初增加 7.18 亿元。全县金融机构人民币各项贷款余额 135.99 亿元，较年初增加 16.12 亿元。

## 八、科技、教育、文化、卫生、体育

全年签订技术合同 18 项，技术合同成交金额 4.3 亿元。截止 2018 年末，国内发明专利申请量 132 件，增加 31 件，发明专利授权量 51 件，增加 11 件。

年末，全县拥有幼儿园 53 所，在园人数 8380 人。义务教育阶段小学 37 所，招生 2813 人，毕业 3085 人；普通初中 7 所，招生 2998 人，毕业 3768 人；普通高中 2 所，招生 2072 人，毕业 2507 人。全县小学和普通初中入学率均达到 100%。初中升入高中（包括职业学校）升

学率为97%。教育质量实现新提升。高青一中2018年高考再获佳绩。自主招生上线542人，上线率28.72%，文理本科上线1108人，比2017年增加70人，增幅6.8%，高考取得“六连增”。

全县拥有文化馆1个，图书馆1个，文物藏品110件，电影发行放映公司1个，放映场次7825场。广播人口覆盖率和电视人口覆盖率分别达到100%和99.0%。全县举办文化活动1000余场次，开展各类专题、订单培训600余场次，举办书画展览、交流活动70余场次。高青民间剧团戏曲展演获评全省冬春文化惠民品牌。

年末全县拥有各类卫生机构81个，其中，医院3个，基层医疗卫生机构14个，门诊部4个，诊所、卫生所、医务室、护理站57个，妇幼保健院1个，专科疾病防治院2个。各类卫生机构实有病床位1202张，卫生技术人员1300人，其中医生539人，注册护士538人。实施县域医共体试点，建成“互联网+智慧健康”信息平台，开展派驻“第一村医”行动，家庭医生签约服务实现村级全覆盖，基层医疗服务水平持续提升。成功创建省级健康促进示范县，花沟中心卫生院被评为全国群众满意乡镇卫生院。

全县拥有竞技学校1所，在校学生数240人。2018年输送运动员20人，其中向省级输送4人、市级输送16人。高青籍运动员在参加全省比赛中获得金牌19枚、银牌4枚、铜牌14枚，市级比赛中获得金牌35.5枚、银牌36枚、铜牌43枚。

## **九、城乡建设**

2018年，全县城区市政道路及雨污水管道完成投资2.2亿元。年内南部城区新建城市道路5.4公里，县城区雨水管道和污水管道分别新增10.8公里和15公里。居民使用天然气总户数达4.2万户，

增加 0.5 万户；集中供热面积 341.6 万平方米，增加 43.7 万平方米。

全县常住人口城镇化率为 41.7%。“三改三建”顺利推进，完成棚户区改造 1550 套、老旧小区改造 969 户、背街小巷整治 19 条，新建城区便民市场 2 处、公共停车场 11 处、城市公厕 7 处。开展“以克论净”深度保洁示范路建设，31 条主次干道实现机扫洒水降尘全覆盖，市容市貌进一步提升。

全年共分配政府投资建设公租房 10 套，新增住房租赁补贴 33 户，共清退不符合条件的保障性住房家庭 16 户。新增货币补贴家庭 33 户，为 154 户保障家庭发放货币补贴资金 41.88 万元。

## **十、资源、环境和安全生产**

全县土地面积 124.6 万亩。其中，农用地 99.7 万亩，建设用地 21.7 万亩，未利用土地 3.2 万亩。农用地中，耕地面积 78.6 万亩。建设用地中，城镇村及工矿用地 15.3 万亩，交通运输及水利设施用地 6.4 万亩。

全县多年平均水资源量 3.7 亿立方米，多年平均地下水资源量 1.471 亿立方米。全社会用水量 1.77 亿立方米，其中，生活用水 0.07 亿立方米，工业用水 0.12 亿立方米，农业用水 1.06 亿立方米，生态用水 0.06 亿立方米。城市平均每天供水量 5.326 万吨，增加 0.488 万吨。

全年空气质量良好天数 260 天，良好率达 75.1%，列全市第一；大气主要污染物中，二氧化硫（SO<sub>2</sub>）、二氧化氮（NO<sub>2</sub>）、可吸入颗粒物（PM<sub>10</sub>）、细颗粒物（PM<sub>2.5</sub>）四项主要污染物分别比上年改善 41.1%、0%、7.3%、6.5%。出境断面水质稳定达到地表水三类标准。

全年平均气温 14℃，与上年持平。平均降水量 942.5 毫米，增

多 485.5 毫米。现有 1 个国家气象观测站，8 个区域气象观测站。全年发布各类预警信号 76 次，重要天气预报 19 份，累计人工影响天气作业 2 次。

2018 年，全年发生各类生产安全事故 11 起，死亡 4 人，分别比上年上升 37.5%和 33.3%。亿元 GDP 生产安全事故死亡率 1.59%。

## **十一、人口、民生保障**

2018 年末，全县总人口 369902 人，比上年增加 74 人。其中乡村人口 239920 人，城镇人口 129982 人。全年出生人口 4048 人，出生率 10.94‰；死亡人口 2994 人，死亡率 8.09‰；人口自然增长率 2.85‰。总人口中男女性别比为 100.7：100。

2018 年，全县居民人均可支配收入 22910 元，比上年增长 8.5%。城镇居民人均可支配收入 32069 元，增长 7.6%；农村居民人均可支配收入 15359 元，增长 8.4%。全县居民人均消费支出 14819 元，增长 7.5%。城镇居民人均消费支出 22675 元，增长 6.4%；农村居民人均消费支出 8343 元，增长 7.2%。

企业基本养老保险、机关基本养老保险、失业保险、工伤保险参保人数分别为 4.08 万人、0.73 万人、2.99 万人、8.30 万人，参保率均达到 100%，居民养老保险参保人数 18.92 万人，参保率 96%，医疗保险参保人数 34.1 万人，参保率 100%。开展各类救助活动，共实施各类救助 15000 余人次，发放各类救助资金 2400 余万元。开展特困供养人员专项治理，全年共发放特困供养资金 718.2 万余元。农村低保标准 4200 元/人/年，城市低保标准 526 元/人/月。

深入开展部门包村、干部联户扶贫活动，整合财政资金用于产业扶贫，61 个产业扶贫项目全部达产达效，116 个省扶贫工作重点

村全部达标退出，9480 名市定现行标准贫困人口实现“两不愁三保障”。

注：1. 公报数据均为初步统计数或初步核算数。部分数据因四舍五入的原因，存在着与分项合计不等的情况。

2. 生产总值、各产业增加值、人均生产总值按现价计算，增长速度按可比价格计算。2016-2017 年第一产业增加值根据第三次农业普查结果进行了修订，全县 2017 年三次产业构成比由之前的 11.5:48.3:40.2 调整为 13.5: 47.2:39.3。

3. 人均地区生产总值按常住人口计算。

4. 规模以上工业企业为年主营业务收入 2000 万元及以上企业；限额以上贸易企业为批发业年主营业务收入在 2000 万元及以上、零售业 500 万元及以上、住宿和餐饮业 200 万元及以上的单位。

5. 资质内建筑企业是指具有总承包和专业承包的建筑企业(含劳务分包企业)。2018 年